

INFORME MENSUAL DE GESTIÓN
PATRIMONIO AUTÓNOMO FONDO FRANCISCO JOSE DE CALDAS
CÓDIGO FIDEICOMISO 112721
DEL 1 AL 31 DE DICIEMBRE DEL 2024

INFORME DE GESTION MENSUAL DEL 1 AL 31 DE DICIEMBRE DEL 2024

TABLA DE CONTENIDO

1. ASPECTOS GENERALES	4
2. INFORMACION FINANCIERA	5
2.1 ESTADOS FINANCIEROS	5
2.1.1 BALANCE GENERAL	5
2.1.2 ESTADO DE RESULTADOS	20
2.1.3 ESTADO DE USOS Y FUENTES	25
2.2 RECURSOS DE CONVENIOS POR RECIBIR	26
2.2.1 CERTIFICACIONES ATENDIDAS	27
2.2.2 TRASLADOS ENTRE CONVENIOS (INSTRUCCIONES REALIZADAS)	27
2.3 PAGOS	29
2.3.1 PAGO DE CONTRATISTAS, OTROS PAGOS Y EVALUADORES	29
2.3.2 CERTIFICACIONES PENDIENTES PARA PAGOS POR RENDIMIENTOS DE REGALÍAS	31
2.4 GESTIÓN REALIZADA A LAS PARTIDAS CONCILIATORIAS POR REINTEGROS	32
2.5 VALORES CONSIGNADOS SIN SOLICITUD DE LIQUIDACIÓN	34
3. CONTRATACION DERIVADA	35
3.1 CONVENIOS Y CONTRATOS.	35
3.2 GESTIÓN DE COBRO PREJURÍDICO:	43
3.3 ADICIONES, PRÓRROGAS Y OTROSÍ A LOS CONTRATOS SUSCRITOS.	43
3.4 ACTAS DE CIERRE CONTABLE Y FINANCIERO	44
3.5 GESTIONES DE TRÁMITES JURÍDICOS	45
3.6 PROCESOS JUDICIALES	45
4. PORTAFOLIO	52
4.1 VALOR EN RIESGO DE MERCADO DEL PORTAFOLIO Y SU COMPORTAMIENTO	52
4.2 PORTAFOLIO DE INVERSIONES GESTION AGOSTO DE 2024.	53
5. COMISIÓN FIDUCIARIA.	56
5.1. ESTADO ACTUAL DE LA CARTERA POR COMISIÓN FIDUCIARIA	57
6. EQUIPO MÍNIMO DE TRABAJO	57

7. COMITÉS FIDUCIARIOS	58
8. ADMINISTRACIÓN DEL RIESGO	58
8.1 SISTEMA DE ADMINISTRACION DE RIESGO OPERATIVO (SARO)	58
9. OTROS ASPECTOS CIRCULAR BÁSICA JURÍDICA	60
9.1. PROCESOS, QUEJAS Y RECLAMOS	60
9.2. ACREEDORES GARANTIZADOS Y ESTADO DE LAS GARANTÍAS	60
9.3. CESIONARIOS DE LOS BENEFICIOS	60
9.4. ESTADO DE LAS CONDICIONES SUSPENSIVAS O RESOLUTORIAS QUE AFECTEN LA ADQUISICIÓN O PERDIDA DE LOS DERECHOS	60
10. ANEXOS	60

INFORME DE GESTIÓN MENSUAL
DEL 1 AL 31 DE DICIEMBRE 2024

1. ASPECTOS GENERALES

Periodo informado	Del 01 al 31 de diciembre 2024	
Nombre contrato	Patrimonio Autónomo Fondo Francisco José de Caldas	
Número del contrato	Código Fideicomiso 112721 Contrato de Fiducia Mercantil No. 333 de 2023 (112721 para FIDUCOLDEX)	
Objeto del contrato	"Constitución de un Patrimonio Autónomo donde se administrarán los recursos del Fondo Nacional de Financiamiento para la Ciencia, la Tecnología y la Innovación, "Fondo Francisco José de Caldas" de conformidad a lo establecido en la Ley 1286 de 2009 y demás normas que lo modifiquen, adicionen, con la finalidad de financiar la política pública de ciencia, tecnología e innovación en Colombia."	
Fideicomitente	MINISTERIO DE CIENCIA, TECNOLOGÍA E INNOVACIÓN	
Dirección Fideicomitente	AV. Calle 26 No. 57-83 Torre 8. Piso 2 al 6	
Fecha de firma del contrato	10 de marzo de 2023	
Vigencia o duración	El contrato estará vigente desde la fecha de su perfeccionamiento y hasta el 30 de marzo de 2027. La ejecución de las obligaciones contractuales, excepto las relacionadas con la fase de empalme, se iniciará una vez se haya perfeccionado, se hayan cumplido los requisitos de ejecución y se suscriba el acta de inicio. Acta de inicio: 5 de abril de 2023	
Tipo de contrato	Fiducia Mercantil, para la constitución de un Patrimonio Autónomo	
Estado	En ejecución.	
Garantías	Compañía Aseguradora:	SEGUROS DEL ESTADO S.A.
	con NIT	860.009.578-6
	Póliza No.:	21-44-101408193
	Tipo de Póliza:	Garantía Única de Seguros de Cumplimiento en favor de Entidades Estatales

	Asegurado / Beneficiario:	Ministerio de Ciencia Tecnología e Innovación	
	Amparos	Vigencia desde	Vigencia hasta
	Cumplimiento	10/03/2023	30/09/2027
	Pago de Salarios y Prestaciones Sociales e Indemnizaciones Laborales	10/03/2023	30/03/2030
	Calidad del Servicio	10/03/2023	30/03/2029

2. INFORMACION FINANCIERA

En cumplimiento de la Cláusula 10.2.8 relacionada con los informes, se presenta al FIDEICOMITENTE dentro de los 15 días calendario del mes siguiente, junto con los reportes que se describen a continuación:

2.1 ESTADOS FINANCIEROS

Anexo se remiten los estados financieros con corte 31 de diciembre de 2024. A continuación, se presenta el movimiento neto de las cuentas que integran el Estado Financiero del P.A Fondo Nacional de Financiamiento para la Ciencia, Tecnología y la Innovación, Francisco José De Caldas– MINISTERIO DE CIENCIA, TECNOLOGÍA E INNOVACIÓN (Contrato de Fiducia Mercantil Número 333-2023 (009 de 2023), de la siguiente manera:

2.1.1 BALANCE GENERAL

ACTIVO

Al cierre del mes de diciembre 2024 el activo presenta un saldo por valor de \$730.918.461.012,42, a continuación, se presenta el detalle por cuenta:

ACTIVO				
CUENTA	CONCEPTO	SALDO INICIAL DICIEMBRE 1 DE 2024	MOVIMIENTO DICIEMBRE 2024	SALDO FINAL DICIEMBRE 31 DE 2024
11	EFFECTIVO Y EQUIVALENTES AL EFFECTIVO	239.484.807.297,85	-31.209.067.046,20	208.275.740.251,65
1110	DEPÓSITOS EN INSTITUCIONES FINANCIERAS	239.484.807.297,85	-31.209.067.046,20	208.275.740.251,65
111005	CUENTA CORRIENTE BANCARIA	186.760,50	0,00	186.760,50
111006	CUENTAS DE AHORROS	239.484.620.537,35	-31.209.067.046,20	208.275.553.491,15
12	INVERSIONES E INSTRUMENTOS DERIVADOS	526.863.978.648,06	-4.674.609.273,79	522.189.369.374,27

1221	INVERSIONES ADMINISTRACIÓN DE	526.863.978.648,06	-4.674.609.273,79	522.189.369.374,27
122101	TÍTULOS DE TESORERÍA (TES)	50.632.880.582,00	200.787.634,00	50.833.668.216,00
122102	CERTIFICADOS DE DEPOSITO A TERMINO	474.006.403.000,00	-4.869.388.000,00	469.137.015.000,00
122190	FONDOS DE INVERSION CAPITAL PRIVADO	2.224.695.066,06	-6.008.907,79	2.218.686.158,27
13	CUENTAS POR COBRAR	222.739.643,90	230.611.742,60	453.351.386,50
1384	OTRAS CUENTAS POR COBRAR	745.314.085,58	232.832.208,45	978.146.294,03
1386	DETERIORO ACUMULADO DE CUENTAS	-522.574.441,68	-2.220.465,85	-524.794.907,53
138690	OTRAS CUENTAS POR COBRAR	-522.574.441,68	-2.220.465,85	-524.794.907,53
TOTAL ACTIVO		766.571.525.589,81	-35.653.064.577,39	730.918.461.012,42

Fuente de información: Estados Financieros al 31 de diciembre de 2024.

Para el mes de diciembre de 2024 los activos presentaron una variación neta por valor de \$-35.653.064.577,39 el cual corresponde a recursos recibidos en administración, valoración del portafolio, valorización del Fondo de Capital Privado, intereses generados de cuentas bancarias, pagos ordenados por el fideicomitente, el cobro y recuperación de cuentas por cobrar, recuperación y nueva causación de deterioro de cuentas por cobrar.

A continuación, se presenta la composición de la variación del activo del mes de diciembre 2024.

DETALLE	VALOR
Recaudos recursos res en administración	1.500.000.000,00
Reintegros	1.092.672.233,52
Rendimientos	4.041.115.214,67
Utilidad en venta de inversiones	11.590.000,00
Adición en Inversión Fondo de capital Privado	106.529,92
TOTAL INGRESOS	6.645.483.978,11
Pagos	-42.529.160.298,10
DISMINUCION	-42.529.160.298,10
Cartera	232.832.208,45
(Mas) Recuperación Provisión	-2.220.465,85
VARIACION	-35.653.064.577,39

A continuación, se presenta el detalle y composición de saldos de cada una de las cuentas del activo al 31 de diciembre 2024 de acuerdo con la información Financiera del fideicomiso.

EFFECTIVO Y EQUIVALENTES AL EFFECTIVO

Al 31 de diciembre 2024, el Patrimonio Autónomo Fondo Francisco José de Caldas tiene once cuentas bancarias abiertas, las cuales se relacionan a continuación, con los saldos respectivos al corte del presente informe:

CUENTAS BANCARIAS - FFJC – MINCIENCIAS

BANCO	TIPO CUENTA	NUMERO CUENTA	SALDO CONTABLE	SALDOS EXTRACTO	DIFERENCIA
OCCIDENTE	AHORROS	13906-4	674.517.419,36	674.517.419,36	0,00
OCCIDENTE	AHORROS	13907-2	5.036.518,99	5.036.518,99	0,00
OCCIDENTE	AHORROS	13908-0	27.773.238,95	27.773.238,95	0,00
OCCIDENTE	AHORROS	13909-8	300.123.012,42	300.123.012,42	0,00
OCCIDENTE	AHORROS	13911-4	19.446.423.971,87	19.446.423.971,87	0,00
OCCIDENTE	AHORROS	13912-2	40.117.823.605,88	40.117.823.605,88	0,00
OCCIDENTE	AHORROS	13914-8	3.388.329.939,68	3.388.329.939,68	0,00
OCCIDENTE	AHORROS	13915-5	1.449.948.035,00	1.449.948.035,00	0,00
TOTAL OCCIDENTE CTA AHORROS			65.409.975.742,15	65.409.975.742,15	0,00
OCCIDENTE	CTE DECEVAL	13905-6	186.760,50	186.760,50	0,00
TOTAL OCCIDENTE CTA CORRIENTE			186.760,50	186.760,50	0,00
BOGOTA	AHORROS	161406	142.865.577.749,00	142.865.577.749,00	0,00
TOTAL BANCO BOGOTA CTA AHORROS			142.865.577.749,00	142.865.577.749,00	0,00
BOGOTA	CTE DECEVAL	161059	0,00	0,00	0,00
TOTAL BCO BOGOTA CTA CORRIENTE			0,00	0,00	0,00
TOTAL BANCOS			208.275.740.251,65	208.275.740.251,65	0,00

Para el cierre del mes de diciembre de 2024 no se presenta partidas conciliatorias.

La cuenta de EFFECTIVO Y EQUIVALENTES AL EFFECTIVO presenta una variación neta por valor de \$-31.209.067.046,20 originado por ingresos de recursos recibidos en administración, redención, venta y compra de títulos, rendimientos de cuentas bancarias y pagos realizados de acuerdo con la instrucción del fideicomitente.

A continuación, se presenta el detalle de la variación del efectivo y equivalente del efectivo para el mes de diciembre 2024.

DETALLE	VALOR
GMF	-35.566.656,53
INTERESES BANCARIOS	1.470.568.018,38
OPERACIONES DE PORTAFOLIO	7.256.853.000,00
PAGOS	-23.175.569.376,98
REGALIAS	-28.615.230,07
REINTEGROS	848.311.479,53
PAGO COMISION FIDUCIARIA	-374.504.574,00

DETALLE	VALOR
PAGO RTE ICA	-356.000,00
PAGOS UNIDAD DE CAJA	-7.772.351.342,00
PAGO RTE FUENTE	-7.372.000,00
PAGOS REINTEGROS	-11.133.213.806,93
CONVENIO DE APORTE	1.500.000.000,00
RENDIMIENTOS	69.459.390,62
CUENTAS X COBRAR - RENDIMIENTOS	73.972,00
RECAUDOS POR REINTEGRAR (CXP)	40.859.283,50
GMF COMISION FIDUCIARIA	-1.498.018,29
CUENTAS X COBRAR - REINTEGROS	133577411,9
REINTEGRO DE GMF FCP	-113.293,30
CUENTA X COBRAR SOCIEDAD	390.696,00
TOTAL	-31.209.067.046,20

La cuenta INVERSIONES E INSTRUMENTOS FINANCIEROS, presenta una variación neta por valor de \$-4.674.609.273,79 originado por redención, valoración-desvalorización y compra y venta (para pagos) de títulos durante el mes de diciembre 2024.

A continuación, se presenta el detalle de la variación de las inversiones del mes de diciembre 2024.

DETALLE	VALOR
Adición en inversión Fondo de Capital Privado	106.529,92
Compra de títulos	50.917.250.000,00
Redenciones	-9.500.000.000,00
Valoración FCP	-6.115.437,71
Valoración y cobro de intereses portafolio	-1.318.990.366,00
Venta de títulos	-44.766.860.000,00
TOTAL	-4.674.609.273,79

CUENTAS POR COBRAR

Respecto al saldo que presenta el rubro de Cuentas por Cobrar al corte 31 de diciembre de 2024 indicamos que este presenta una variación neta por valor de \$232.832.208,45 originado por el cobro y recuperación de cuentas por cobrar. Para el mes de diciembre 2024, se registraron veinte (20) cuentas por cobrar:

Diez (18) por nuevas actas de liquidación por valor de \$366.448.036,94

Dos (2) cuenta por cobrar por GMF cobrado en pago de impuesto que no aplicaba y devolución de recursos del Fondo de capital privado por valor de \$36.251,38. Reintegro que será realizado en el mes de enero 2025.

Se recaudó el valor de \$-133.652.079,87 correspondiente a actas de liquidación y recaudo de cuentas por cobrar a sociedad, al cierre del mes de diciembre las cuentas por cobrar presentan un saldo de \$978.146.294,03.

Dentro de este rubro se tienen 15 cuentas por cobrar con 60 o más días de vencimiento por valor de \$266.294.031,74, las cuales se pueden ver en detalle en el anexo No. 2 y que corresponden a los contratos liquidados en donde las entidades no han procedido con el reintegro de los recursos. Para los cuales se espera que el Ministerio imparta las debidas instrucciones frente a cada uno de estos casos con el fin de iniciarlas acciones judiciales que correspondan.

A continuación, se presenta el detalle de cuentas por cobrar del mes de diciembre 2024.

SALDO INICIAL	745.314.085,58
Recaudos por Actas de Liquidación	-133.651.383,87
Recaudos cuentas por cobrar sociedad	-696,00
Creación de cuentas por Actas de Liquidación	366.448.036,94
Creación de cuentas a sociedad	36.251,38
TOTAL	978.146.294,03

A continuación, presentamos el detalle de los recaudos de las cuentas por cobrar según concepto de recursos:

Detalle	Valor
Recaudo cuentas por cobrar - Reintegros	133.577.411,87
Recaudo cuentas por cobrar – Rendimientos	73.972,00
Recaudo cuentas por cobrar –sociedad	696,00
TOTAL	133.652.079,87

A continuación, se presenta el detalle de la inclusión de cuentas por cobrar para el mes de diciembre 2024 de acuerdo con las actas de liquidación firmadas.

TERCERO	VALOR
DENKEN SAS	57.305,00
CENTRAL HIDROELECTRICA DE CALDAS S.A. E.S.P	62.940.397,00
REALFIRE SAS	36.159.709,00
PONTIFICIA UNIVERSIDAD JAVERIANA	0,08
UNIVERSIDAD NACIONAL DE COLOMBIA	80.070.208,00
UNIVERSIDAD DE ANTIOQUIA	59.310.416,00
UNIVERSIDAD TECNOLÓGICA DE PEREIRA	34.651.996,00
VISTRONICA SAS	10.320.000,00
INDUSTRIA COLOMBIANA DE CAFE S A S	4.573.639,00
UNIVERSIDAD ICESI	24.502.262,00
UNIVERSIDAD NACIONAL DE COLOMBIA	6.515.021,00
BIG WEB BS SAS	28.937.084,39
UNIVERSIDAD DE LOS ANDES	3.629.028,00
UNIVERSIDAD AUTONOMA DE BUCARAMANGA - UNAB	2.934.794,00
GRUPO ENLAZAR INC S A S	454.907,47
UNIVERSIDAD DEL VALLE	8.904.000,00
UNIVERSIDAD NACIONAL ABIERTA Y A DISTANCIA	2.374.400,00
UNIVERSIDAD DEL VALLE	112.870,00
TOTAL	366.448.036,94

A continuación, se presenta el detalle de la inclusión de cuentas por cobrar para el mes de diciembre 2024 de sociedad:

TERCERO	VALOR
FIDUCIARIA COLOMBIANA DE COMERCIO EXTERIOR FIDUCOLDEX SA (1)	29.488,00
FONDO DE CAPITAL PRIVADO BANCOLDEX CAPITAL FONDO DE FONDOS (2)	6.763,38
TOTAL	36.251,38

- (1) Creación de cuenta por cobrar a sociedad por GMF generado por pago de retención en la fuente de diciembre por cuenta bancaria gravada cuando la instrucción decía que era la exenta, sociedad reintegro los recursos el 09 de enero 2025.
- (2) Creación de cuenta por cobrar por diferencia GMF reintegrado vs el adicionado al Fondo de Capital Privado, el área de inversiones está en revisión del registro, para su respectivo ajuste.

Control acuerdos de pago

A continuación, se detalla los acuerdos de pagos aprobados en comité, los abonos realizados y el saldo al cierre del mes de diciembre 2024:

CONTRATO	TERCERO	VALOR DE DEUDA INICIAL	ABONOS	SALDO POR PAGAR	PROXIMO PAGO
886-2020	BIOLAB LABORATORIO METROLOGICO S.A.S. (1)	29.346.036,00	21.379.568,00	7.966.468,00	28/01/2025
TOTALES		29.346.036,00	21.379.568,00	7.966.468,00	

- (1) El pago del mes diciembre del contrato 886-2020 ingreso el 02 de enero 2025.

DETERIORO ACUMULADO DE CUENTAS POR COBRAR

Para el mes de diciembre 2024 se presenta una variación neta por valor de \$-2.220.465,85 el cual corresponde a la recuperación y causación de deterioro de acuerdo con las políticas de tratamiento y reconocimiento para las cuentas por cobrar del fideicomiso. al cierre del mes de diciembre el deterioro acumulado de cuentas por cobrar presenta un saldo de \$-524.794.907,53.

FLUJO DE CAJA

Para el mes de diciembre 2024, el flujo de caja presenta un movimiento neto por valor de \$-35.883.676.319,99 A continuación se presente el detalle de ingresos y pagos para el mes de diciembre 2024:

FLUJO DE CAJA PA FONDO CALDAS	
DICIEMBRE DE 2024	
CONCEPTO	VALOR
VALOR INICIAL	766.348.785.945,91
INGRESOS	
Recursos recibidos en administración	1.500.000.000,00
Reintegros contratación derivada	848.311.479,53
Recaudo Cuentas por Cobrar-Reintegros	133.577.411,87
Recaudo Cuentas por Cobrar-Rendimientos	73.972,00
Recaudo Cuentas por Cobrar-Sociedad	390.696,00
Recaudo por Reintegrar	40.859.283,50
Rendimientos cuentas bancarias-contratación derivada	69.459.390,62
Rendimientos cuentas bancarias -FFJC	1.470.568.018,38
Rendimientos portafolio	2.576.662.634,00
Utilidad en venta de inversiones	11.590.000,00
Adición en inversión FCP	106.529,92
TOTAL INGRESOS	6.651.599.415,82
EGRESOS	
Pagos	23.175.569.376,98
Pagos por unidad de caja	7.772.351.342,00
Pagos por Reintegros	11.133.213.806,93
GMF de pagos	35.566.656,53
Pago rendimientos regalías	28.615.230,07
Reintegro GMF FCP	113.293,30
Rendimientos Negativos Fondo de Capital Privado	6.115.437,71
Pago comisión Fiduciaria	374.504.574,00
GMF - Comisión Fiduciaria	1.498.018,29
Pago RETE-ICA	353.000,00
Pago Sobretasa Bomberil	3.000,00
Pago RETE-FTE y RETE IVA	7.372.000,00
TOTAL EGRESOS	42.535.275.735,81
VALOR FINAL 31 DE DICIEMBRE 2024	730.465.109.625,92

Con relación a los valores registrados en el flujo de caja y los anexos presentados se hace las siguientes precisiones:

- Recursos recibidos en Administración: \$1.500.000.000,00 Valor correspondiente a recursos recibidos en el mes de diciembre 2024 de acuerdo con los convenios de aportes suscritos. (Ver anexo 5).
- Reintegros contratación derivada: \$848.311.479,53 valor correspondiente a reintegros por contratación derivada del mes de diciembre 2024, a continuación, se presenta el detalle de las partidas que lo componen:

TERCERO	CONTRATO	VALOR	MES RECAUDO
COLEGIO MAYOR DE NUESTRA SEÑORA DEL ROSARIO	Sin Identificar	1.358.752,00	DICIEMBRE
PONTIFICIA UNIVERSIDAD JAVERIANA	Sin Identificar	19371926,48	DICIEMBRE
UNIVERSIDAD NACIONAL DE COLOMBIA	Sin Identificar	679.320,00	DICIEMBRE
UNIVERSIDAD ICESI	Sin Identificar	55.000.000,00	DICIEMBRE

UNIVERSIDAD DEL CAUCA	Sin Identificar	2.775.916,00	DICIEMBRE
VALOR REINTEGROS SIN IDENTIFICAR		79.185.914,48	
UNIVERSIDAD EAFIT	436-2021	5.111.362,00	DICIEMBRE
CONVERCAUCA S.A.S.	594-2021	4.134,00	DICIEMBRE
UNIVERSIDAD SERGIO ARBOLEDA	527-2019	56.748.641,00	DICIEMBRE
SYSTEM AND SERVICES GROUP SAS -AMBIENTES PUROS IAQ	207-2022	196.050,00	DICIEMBRE
UNIVERSIDAD EAFIT	437-2021	2.373.591,00	DICIEMBRE
UNIVERSIDAD SIMON BOLIVAR	510-2021	1.000.000,00	DICIEMBRE
KYMIAS SAS	248-2022	16.231.274,00	DICIEMBRE
FUNDACION PARA EL FUTURO DE COLOMBIA - COLFUTURO	843-2013	30.141.000,00	DICIEMBRE
FUNDACION PARA EL FUTURO DE COLOMBIA - COLFUTURO	844-2013	5.390.261,78	DICIEMBRE
FUNDACION PARA EL FUTURO DE COLOMBIA - COLFUTURO	480-2014	38.693.462,03	DICIEMBRE
FUNDACION PARA EL FUTURO DE COLOMBIA - COLFUTURO	980-2012	23.059.900,00	DICIEMBRE
FUNDACION PARA EL FUTURO DE COLOMBIA - COLFUTURO	215-2016	1.697.202,52	DICIEMBRE
FUNDACION PARA EL FUTURO DE COLOMBIA - COLFUTURO	65-2017	3.349.938,60	DICIEMBRE
FUNDACION PARA EL FUTURO DE COLOMBIA - COLFUTURO	530-2014	2.565.292,99	DICIEMBRE
FUNDACION PARA EL FUTURO DE COLOMBIA - COLFUTURO	213-2016	8.887.591,00	DICIEMBRE
FUNDACION PARA EL FUTURO DE COLOMBIA - COLFUTURO	213-2016	1.953.271,00	DICIEMBRE
FUNDACION PARA EL FUTURO DE COLOMBIA - COLFUTURO	513-2019	1.855.611,30	DICIEMBRE
LA CORPORACION COLOMBIANA DE INVESTIGACION AGROPECUARIA - AGROSAVIA	654-2019	91.462.657,60	DICIEMBRE
CORPORACION PARQUE TECNOLOGICO DE INNOVACION DEL CAFE Y SU CAFICULTURA	305-2021	302.724,00	DICIEMBRE
UNIVERSIDAD DE SANTANDER	856-2020	28.761.570,00	DICIEMBRE
FUNDACION PARA EL FUTURO DE COLOMBIA - COLFUTURO	432-2012	14.151.000,00	DICIEMBRE
FUNDACION PARA EL FUTURO DE COLOMBIA - COLFUTURO	214-2016	6.396.663,23	DICIEMBRE
CORPORACIÓN UNIVERSITARIA AMERICANA	466-2020	3.065.278,00	DICIEMBRE
UNIVERSIDAD LIBRE DE COLOMBIA	477-2020	16.182.904,00	DICIEMBRE
UNIVERSIDAD DE LOS ANDES	201-2019	135.518.115,00	DICIEMBRE
UNIVERSIDAD DE LOS ANDES	47-2019	55.540.000,00	DICIEMBRE
UNIVERSIDAD NACIONAL DE COLOMBIA	52-2018	45.919.938,00	DICIEMBRE
UNIVERSIDAD NACIONAL DE COLOMBIA	22-2017	60.672.032,00	DICIEMBRE
FUNDACIÓN UNIVERSITARIA TECNOLOGICO COMFENALCO CARTAGENA	262-2022	7.386.000,00	DICIEMBRE
CORPORACION TECNNOVA UNIVERSIDAD EMPRESA ESTADO	756-2019	24.340.907,00	DICIEMBRE
UNIVERSIDAD DEL TOLIMA	75-2020	40.000.000,00	DICIEMBRE
Centro Regional de Gestión para la Productividad y la Innovación de Boyacá - CREPIB	271-2020	38.400.000,00	DICIEMBRE
CAMARA DE COMERCIO DE DOSQUEBRADAS	541-2021	1.767.193,00	DICIEMBRE
VALOR REINTEGROS IDENTIFICADOS		769.125.565,05	
TOTAL REINTEGROS		848.311.479,53	

- Recaudo Cuentas por Cobrar- Reintegros: \$133.577.411,87 Valor correspondiente a reintegros de cuentas por cobrar creadas en el Patrimonio según actas de liquidación suscritas.
- Recaudo Cuentas por Cobrar- Rendimientos: \$73.972,00 Valor correspondiente a rendimientos de cuentas por cobrar creadas en el Patrimonio según actas de liquidación suscritas.
- Recaudo Cuentas por Cobrar- Sociedad: \$390.696,00 Valor correspondiente a Recaudos de cuentas por cobrar creadas por menor valor descontado en sobretasa bomberil y retención en la fuente reintegrada por la sociedad fiduciaria correspondientes a las solicitudes de pagos 43048, 43091, 43047 y orden 6099.

- Recaudo por Reintegrar: \$ 40.859.283,50 Valor correspondiente a recaudo por reintegrar por mayor valor consignado al cierre del mes de diciembre 2024. Los cuales se detallan a continuación:

TERCERO	CONTRATO	VALOR
LA CORPORACION COLOMBIANA DE INVESTIGACION AGROPECUARIA - AGROSAVIA	783-2017	0,40
R&R CONSULTORÍAS S.A.S.	CV. 878-2020 SENA	79.283,10
ITALENTT SAS	332-2022 SENA	780.000,00
UNIVERSIDAD DEL TOLIMA	REINTEGROS SIN IDENTIFICAR	40.000.000,00
TOTAL		40.859.283,50

- Rendimientos cuentas bancarias-contratación derivada: \$69.459.390,62 Valor correspondiente a reintegros por los rendimientos generados de los giros por contratación derivada recaudados en el mes de diciembre 2024.
- Rendimientos cuentas bancarias: \$1.470.568.018,38 Valor correspondiente a intereses bancarios de las cuentas de ahorro del Patrimonio autónomo degenerados en el mes de diciembre 2024.
- Valoración portafolio: \$2.576.662.634,00 Valor correspondiente a la valoración del Portafolio administrado por la Sociedad Fiduciaria en el mes de diciembre 2024. Se anexa informe acumulado de abril a diciembre 2023 y acumulado de enero a diciembre 2024, en la carpeta de portafolio (Anexo 3).
- Utilidad en venta de inversiones \$11.590.000,00: Valor correspondiente a la utilidad en ventas de inversiones para el mes de diciembre 2024.
- Adición inversión Fondo de Capital Privado \$106.529,92: valor correspondiente adición de recursos por reintegro de GMF diferencia de unidades con Deceval la adición de inversión al Fondo de Capital Privado en el mes de diciembre 2024. El valor fue girado de acuerdo con el comunicado del FCP del 29 de octubre 2024 es de \$113.293,30, sin embargo la aplicación fue por un menor valor razón por la cual se crea la cuenta por cobrar por valor de 6.763,38, ajuste a realizar en el Fondo de Capital o reintegro según corresponda.
- Pagos \$23.175.569.376,98: Valor correspondiente a pagos ordenados por el Fideicomitente ejecutados en el mes de diciembre 2024 por conceptos de apoyo económico, honorarios y prestación de servicios.
Se presenta diferencia con el informe 213 por los siguiente:
* la solicitud 43107 por valor neto de \$1.151.114,40 fue causada en noviembre y pagada en diciembre.
*La solicitud 43048 por valor neto \$1.170.000,00 fue causada y pagada en noviembre, pero en el informe sale pagada en diciembre.

- Pagos unidad de caja \$7.772.351.342,00 Valor correspondiente al giro de recursos ordenados por el Fideicomitente por unidad de caja en el mes de diciembre 2024, para el flujo de caja se toma el valor neto del giro ordenado por el fideicomitente (columna U informe 213).
- Pagos por Reintegros \$11.133.213.806,93 Valor correspondiente a pagos ordenados por el Fideicomitente en el mes de diciembre 2024 por conceptos de reintegros los cuales se detallan a continuación los números de orden y su valor correspondiente:

SOLICITUD	VALOR
43149	224.400.000,00
43150	224.400.000,00
43156	157.900.345,00
43170	224.400.000,00
43144	1.112.808.660,29
43143	22.812.405,59
43145	10.720.620,86
43146	4.103.332.896,73
43159	2.672.190.349,70
42879	1.297.660,00
42881	1.297.660,00
42925	1.297.660,00
42207	1.287.442,00
42872	1.290.042,00
42873	1.290.042,00
42877	1.290.042,00
42882	1.290.042,00
42884	1.290.042,00
42924	1.290.042,00
43187	224.368.000,00
43180	224.400.000,00
42876	1.300.000,00
42878	1.300.000,00
42880	1.300.000,00
43202	53.278.000,00
43239	224.400.000,00
43235	224.400.000,00
43242	212.323.800,00
43454	224.400.000,00
43490	224.400.000,00
43518	224.400.000,00
43635	292.380.000,00
43618	224.400.000,00
43247	1.290.042,00
43248	1.292.200,00
43251	1.297.660,00
43252	1.260.497,48
43293	1.290.042,00
43332	1.256.193,28
43246	2.591.420,00
TOTAL	11.133.213.806,93

- GMF por pagos \$35.566.656,53 Valor correspondiente al GMF descontado por pagos realizados en el mes de diciembre 2024; Este valor presenta diferencia con el informe 213 toda

vez que en este informe se calcula el GMF del mes correspondiente de acuerdo con las ordenes de giro remitidas para desembolso; entre tanto en contabilidad se aplica el GMF de acuerdo con los pagos o desembolsos ordenados sin incluir impuestos; la aplicación del GMF por el giro de retenciones e ICA se registra de acuerdo con los vencimientos según calendario tributario correspondiente. (Ver anexo 13).

- Giro de rendimientos Regalías \$28.615.230,07 Valor correspondiente al giro de recursos por los rendimientos Regalías mensuales en el mes de diciembre 2024 de acuerdo con los contratos suscritos.
- Reintegro GMF Fondo de Capital Privado \$113.293,30: Valor correspondiente pago por reintegro GMF generado la distribución de utilidades según comunicado de FCP del 29 de octubre 2024.
- Rendimientos negativos Fondo de Capital Privado \$6.115.437,71: Valor correspondiente a los rendimientos negativos del fondo de capital privado del mes diciembre 2024.
- Pago comisión Fiduciaria \$374.504.574,00: Valor correspondiente al pago de comisión fiduciaria del mes de octubre 2024, autorizada por el fideicomitente.
- GMF - Comisión Fiduciaria \$1.498.018,29: Valor correspondiente al GMF descontado por pago de comisión fiduciaria realizado en el mes de diciembre 2024.
- Pago Rete ICA \$353.000,00 corresponde a los recursos girados por el Patrimonio en cumplimiento de las normas tributarias. Se presenta una diferencia neta del flujo de caja versus el anexo 9 por valor de \$-160,00 la cual corresponde a aproximación al peso que afecta el ingreso o gasto según corresponda el ajuste. (Ver anexo 9).
- Pago Sobretasa Bomberil \$3.000,00 corresponde a sobretasa bomberil del municipio de Bucaramanga. (Ver anexo 9).
- Pago Retención de IVA \$7.372.000,00: El valor del pago de retención de IVA en el flujo de caja versus el anexo 9 presenta una diferencia de neta \$-287,76 de ajuste al mil, este valor es contable ya que el valor presentado en el flujo corresponde a los recursos girados por el Patrimonio en cumplimiento de las normas tributarias y que salieron de la entidad financiera pero que por la aproximación al peso afecta el ingreso o gasto según corresponda el ajuste. (Ver anexo 9).

PASIVO

Al cierre del mes de diciembre 2024 el pasivo presenta un saldo por valor de \$-535.471.364.931,81, a continuación, se presenta el detalle por cuenta:

PASIVO				
CUENTA	CONCEPTO	SALDO INICIAL DICIEMBRE 1 DE 2024	MOVIMIENTO DICIEMBRE 2024	SALDO FINAL DICIEMBRE 31 DE 2024
24	CUENTAS POR PAGAR	-5.032.403.093,77	-1.106.251.357,71	-6.138.654.451,48
2407	RECURSOS A FAVOR DE TERCERO	-3.877.407.791,43	-520.817.838,19	-4.398.225.629,62
240720	RECAUDOS POR RECLASIFICAR	-1.883.375,00	-2.775.916,00	-4.659.291,00
240726	RENDIMIENTOS FINANCIEROS	-3.121.572.384,20	-244.388.861,54	-3.365.961.245,74
240790	OTROS RECURSOS A FAVOR DE TERCEROS	-753.952.032,23	-273.653.060,65	-1.027.605.092,88
2436	RETENCIÓN EN LA FUENTE E IMPUESTOS	-7.993.287,41	-10.621.680,61	-18.614.968,02
243603	HONORARIOS	-68.124,00	-139.876,00	-208.000,00
243610	PAGOS O ABONOS EN CUENTAS EN EL EXTERIOR	-1.170.000,00	130.000,00	-1.040.000,00
243625	IMPUESTO A LAS VENTAS RETENIDO	-5.743.588,24	-5.026.425,67	-10.770.013,91
243627	IMPUESTOS RETENCIÓN DE INDUSTRIA Y COMERCIO	-1.011.575,17	-5.585.378,94	-6.596.954,11
2440	IMPUESTOS CONTRIB Y TASAS	-3.252,00	-13.370,00	-16.622,00
244091	OTRAS CONTRIBUCIONES Y TASAS	-3.252,00	-13.370,00	-16.622,00
2490	OTRAS CUENTAS POR PAGAR	-1.146.998.762,93	-574.798.468,91	-1.721.797.231,84
249053	COMISIONES	-1.145.847.648,53	4.868,00	-1.145.842.780,53
249090	DIVERSOS	-1.151.114,40	-574.803.336,91	-575.954.451,31
29	OTROS PASIVOS	-567.914.736.794,90	38.582.026.314,57	-529.332.710.480,33
2902	RECURSOS RECIBIDOS EN ADMINISTRACION	-567.914.736.794,90	38.582.026.314,57	-529.332.710.480,33
29020101	RECURSOS RECIBIDOS EN ADMINISTRACION	-441.101.211.709,49	32.114.062.427,68	-408.987.149.281,81
29020102	REINTEGROS RECURSOS NO EJECUTADOS - CONVENIOS	-105.255.882.187,14	8.801.655.176,29	-96.454.227.010,85
29020103	RENDIMIENTOS CAPITALIZADOS	-21.557.642.898,27	-2.333.691.289,40	-23.891.334.187,67
TOTAL PASIVO		-572.947.139.888,67	37.475.774.956,86	-535.471.364.931,81

Para el mes de diciembre de 2024 los pasivos presentan una variación neta por valor de \$37.475.774.956,86 representados por los recursos recibidos, traslados y pagos ordenados por el fideicomitente.

A continuación, se detalla la conformación de las cuentas del pasivo al 31 de diciembre 2024, así:

- \$-4.398.225.629,62 Recaudos a favor de terceros con un saldo que correspondiente a:

\$-4.659.291,00 Recaudos por Reclasificar o por identificar: corresponde a valores consignados en las cuentas del fideicomiso de los cuales no se ha identificado el contrato derivado ni la entidad, la gestión realizada para estas partidas se encuentra relacionada en el ITEM 2.4; a continuación, se presenta el detalle que compone este rubro:

TERCERO	VALOR
Recursos el 09 de febrero de 2018, consignación realizada en la ciudad de Valledupar cta. 734 (1)	1.188.200,00
Consignación realiza el 28 de noviembre de 2018 por el Edificio Bavaria, BBVA CTA 30260 (1)	51.152,00
Recaudo del 30 de octubre de 2015 cta. BBVA 30260 (1)	643.300,00

Marzo 14 2019 Recaudos no identificados (2)	9,00
Recaudo del 27-07-2018, UNIVERSIDAD NACIONAL DE COLOMBIA (2)	513,00
Recaudo de CRISTIAN CAMILO 00071006943356, no se conoce la entidad ni en contrato (2)	200,00
Recaudo del 20 de enero 2022 cuenta 42026, no se cuenta la identificaron del convenio ni tercero (2)	1,00
Recaudo del 02 de diciembre 2024, sin identificación de convenio cta 9114 (3)	2.775.916,00
TOTAL	4.659.291,00

- (1) En relación con estas partidas, se informa que en el comité fiduciario N° 12 se aprobó el ajuste presupuesta y contable de los valores en referencia, estamos a la espera de la directriz por parte del Ministerio para proceder con el ajuste correspondiente.
- (2) En relación con estos recursos, el Patrimonio ha realizado mesas de trabajo con el Ministerio para realizar la depuración de estas partidas de acuerdo con las normas contables expedidas por la Contaduría General de la Nación y las políticas contables aprobadas por el Comité Fiduciario, así mismo, se han remitido comunicados con fecha del 27 de junio Rad. 2024-2-007-003 y 27 de septiembre de 2024 Rad. 2024-2-010-0782, respectivamente. Estamos a la espera de la instrucción por parte del ministerio para realizar el ajuste presupuestal y contable.
- (3) La Fiduciaria se encuentra realizando los trámites correspondientes para la identificación de esta partida y posterior ajuste correspondiente, estos recursos ingresaron a la cuenta de ahorros de aportes 139114.

- \$-3.365.961.245,74 Rendimientos Financieros: Valor correspondiente a Rendimientos financieros por pagar por concepto de regalías, de los que aún se tiene pendiente por recibir las certificaciones bancarias de algunos entes territoriales para su correspondiente giro. Se remitió comunicado al Ministerio con fecha del 27 de septiembre de 2024 Rad. 2024-2-010-0787.

- \$-1.027.605.092,88, Otros recursos a favor de terceros: compuestos por:

\$-978.110.042,65 valor por reintegrar de las actas firmadas de la contratación derivada, (contrapartida de cuentas por cobrar), y

\$-49.495.050,23 valor correspondiente recursos consignados en las cuentas del fideicomiso y que deben ser devueltos a los terceros correspondientes. Se presenta una diferencia frente al ítem 2.4 por valor de \$4.000,23 la cual corresponde a menores cuantías, La gestión realizada a estas partidas se encuentra relacionada en el ítem 2.4 del presente informe, a continuación, se presenta el detalle por tercero y el valor recaudado:

TERCERO	VALOR
ADA SA	29.550,00
ASOCIACION COLOMBIANA DE LAS MICRO PEQUENAS Y MEDIANAS EMPRESAS ACOPI NARINO	0,77
BLANDON LOPEZ ALEXANDER	1.040,00
BUXTAR CORP S.A.S.	0,29



TERCERO	VALOR
CAMARA DE COMERCIO DE SINCELEJO	6.781.593,90
CIDE	30,00
CORP BUCARAMANGA EMPRENDEDORA LUIS CARLOS GALAN	28,00
CORPO.COLOMBIANA DE INVESTIG.AGROPECUARIA AGROSAVIA	0,80
CORPORACION CONNECT BOGOTA REGION	107,45
CORPORACION DE PLANEACION Y TRANSFERENCIA TECNOLOGICA AGROPECUARIA	348.113,00
CORPORACION INCUBAR EJE CAFETERO	527.120,00
CORPORACION UNIVERSITARIA LASALLISTA	7,00
DEPARTAMENTO DE ANTIOQUIA	5,32
DISENO Y MANUFACTURA ELECTRONICA LIMITADA	0,69
DOMICILIOS Y SERVICIOS DE LA COSTA SAS	29,80
EMPRESA DE ENERGIA DE PEREIRA S.A. ESP	0,50
FUNDACION PARA LA EDUCACION Y EL DESARROLLO SOCIAL	0,21
FUNDACION TECNALIA COLOMBIA	0,33
FUNDACION UNIVERSIDAD DEL NORTE	2,00
GRUPO ACUAMATIC SAS	0,73
INSTITUTO DE EPILEPSIA Y PARKINSON DEL EJE CAFETERO S.A. NEUROCENTRO	100,00
IPS PROGRESANDO EN SALUD SAS	0,11
ISERVICES SAS	0,76
ITALENTT SAS	780.000,00
JARDIN BOTANICO JOSE CELESTINO MUTIS	192.278,00
KOOMBEA SAS	0,73
LA TOUR S.A.	0,20
MANGUS SOCIEDAD POR ACCIONES SIMPLIFICADAS	0,67
MANTENIMIENTO INDUSTRIAL HEROS SOCIEDAD ANONIMA SIMPLIFICADA	0,66
MINISTERIO DE CIENCIA TECNOLOGIA E INNOVACION	2,00
PRODUCTORA DE INSUMOS AGROPECUARIOS SOMEX S A	29.130,00
PROYECTIZA SAS	0,79
REALFIRE SAS	0,37
RYR CONSULTORIAS SAS	79.283,10
SOFT COMPUTO LTDA.	0,69
UNILABS ASESORIA E INVESTIGACION SAS	45,36
UNIVERSIDAD COLEGIO MAYOR DE CUNDINAMARCA	1.000,00
UNIVERSIDAD DE ANTIOQUIA	3,00
UNIVERSIDAD DE LOS LLANOS	9.588,00
UNIVERSIDAD DEL CAUCA	1,00
UNIVERSIDAD DEL TOLIMA	40.000.840,00
UNIVERSIDAD DEL VALLE	746,00
UNIVERSIDAD ICESI	1,00
UNIVERSIDAD NACIONAL DE COLOMBIA	694.457,00
UNIVERSIDAD PEDAGOGICA Y TECNOLOGICA DE COLOMBIA	1,00
UNIVERSIDAD PONTIFICIA BOLIVARIANA	2,00
ZAITA SAS	19.937,00
TOTAL	49.495.050,23

De acuerdo con la relación anterior, se informa que existen partidas correspondientes a mayores valores consignados por los contratistas de acuerdo con el acta de liquidación, para las cuales la Fiduciaria se encuentra realizando la solicitud de la documentación tales como certificación bancaria, copia del RUT actualizado, etc. A fin de realizar la devolución pertinente, una vez se cuenta con la documentación requerida, esta será remitida al Ministerio para la validación y

aprobación del desembolso correspondiente. Con relación a los menores valores de mil, el Patrimonio ha realizado mesas de trabajo con el Ministerio para realizar la depuración de estas partidas de acuerdo con las normas contables expedidas por la Contaduría General de la Nación y las políticas contables aprobadas por el Comité Fiduciario, así mismo, se han remitido comunicados con fecha del 27 de junio Rad. 2024-2-007-003 y según registros en MGI se realiza depuración por valor de \$3.915,92 contablemente según ID 9474.

- \$-18.614.968,02, Retención en la Fuente: Valor correspondiente a descuentos de retención en la fuente, sobre los pagos ordenados por el fideicomitente y ejecutados por el Patrimonio Autónomo, que se encuentran pendientes de girar en cumplimiento del calendario tributario territorial y nacional.
- \$-16.622,00 Impuestos Contribución Y Tasas: Valor correspondiente a descuentos de sobretasa bomberil, sobre los pagos ordenados por el fideicomitente y ejecutados por el Patrimonio Autónomo, que se encuentran pendientes de girar en cumplimiento del calendario tributario territorial y nacional.
- \$-1.721.797.231,84 Otras Cuentas por Pagar valor correspondiente a la comisión fiduciaria por pagar y otras cuentas por pagar que está compuesta por:
 - \$-748.994.201,00 comisión de los meses de noviembre y diciembre de 2024 a Fiducoldex las cuales serán canceladas una vez se reciba la orden de giros del Fideicomitente.
 - \$-396.848.579,53: comisión del mes marzo 2023 de Fiduprevisora saldo trasladado al 3 de abril 2023 pendiente de autorización de giro por parte del fideicomitente.
 - \$-575.954.451,31: Diversos Valor compuesto por la causación 334 solicitudes las cuales llegaron el 27 de diciembre, se generó su pago en enero 2024, se anexa detalle de los pagos. Anexo 2 (pagos causados diciembre pagados enero 2025).
- \$-529.332.710.480,33 Otros Pasivos: Valor compuesto por:
 - \$-408.987.149.281,81; Valor correspondiente a los recursos recibidos en administración de acuerdo con los convenios de aportes suscritos, destinados a la ejecución y cumplimiento del objeto del contrato de fiducia.
 - \$-96.454.227.010,85; Valor correspondiente a reintegro de recursos no ejecutados y reintegrados de acuerdo con los contratos derivados correspondientes.

- \$-23.891.334.187,67; valor correspondiente a la capitalización de utilidades, recursos con los cuales el Fideicomitente ejecuta proyectos enmarcados en la ley 1286.

PATRIMONIO

Al cierre del mes de diciembre 2024 el patrimonio presenta un saldo por valor de \$-195.447.096.080,61 a continuación, se presenta el detalle por cuenta:

CONCEPTO	SALDO INICIAL DICIEMBRE 1 DE 2024	MOVIMIENTO DICIEMBRE 2024	SALDO FINAL DICIEMBRE 31 DE 2024
CAPITAL FISCAL	-81.808.212.724,53	416.988.421,44	-81.391.224.303,09
RESULTADOS DE EJERCICIOS ANTERIORES	-45.078.062.589,69	435.071.903,70	-44.642.990.685,99
RESULTADO DEL EJERCICIO	-66.738.110.386,92	-2.674.770.704,61	-69.412.881.091,53
TOTAL PATRIMONIO	-193.624.385.701,14	-1.822.710.379,47	-195.447.096.080,61

El patrimonio al cierre del mes de diciembre 2024 tuvo una variación neta por valor de \$-1.822.710.379,47 representado por la utilidad presentada en el mes de diciembre 2024 en el marco del contrato de Fiducia Mercantil Número 333-2023 (009 de 2023) y traslados presupuestales.

A continuación, presentamos la composición del Patrimonio al 31 de diciembre 2024:

CONCEPTO	SALDO FINAL DICIEMBRE 31 DE 2024
APORTE INICIAL	-76.163.562,31
UTILIDADES PERIODOS ANTERIORES CTO 661-2018	-81.315.060.740,78
TOTAL, CAPITAL FISCAL	-81.391.224.303,09
RESULTADOS DE EJERCICIOS ANTERIORES	-44.642.990.685,99
RESULTADO DEL EJERCICIO	-69.412.881.091,53
TOTAL PATRIMONIO	-195.447.096.080,61

2.1.2 ESTADO DE RESULTADOS

INGRESOS

Los ingresos registrados al 31 de diciembre 2024 ascienden a la suma de \$ 90.353.750.498,15 los ingresos obedecen principalmente a la valoración en las inversiones de portafolio y a la generación de interés de las cuentas bancarias al 31 de diciembre 2024, a continuación, presentamos el detalle de los ingresos por cuenta:

CUENTA	CONCEPTO	SALDO INICIAL DICIEMBRE 1 DE 2024	MOVIMIENTO DICIEMBRE 2024	SALDO FINAL DICIEMBRE 31 DE 2024
INGRESOS				
4	INGRESOS DE OPERACIONES	-84.777.312.109,81	-5.645.972.817,00	-90.353.750.498,15
48	OTROS INGRESOS	-84.777.312.109,81	-5.645.972.817,00	-90.353.750.498,15
4802	FINANCIEROS	-73.349.274.478,93	-5.506.903.959,68	-78.856.178.438,61
480201	INTERESES SOBRE DEPÓSITOS EN INS, FINANCIERAS	-18.055.142.612,66	-1.470.568.018,38	-19.525.710.631,04
480206	POR VALORACION DE INVERSIONES	-55.174.013.198,33	-4.024.745.941,30	-59.198.759.139,63
480207	UTILIDAD EN VENTA DE INVERSIONES	-12.650.000,00	-11.590.000,00	-24.240.000,00
480253	RECUPERACIÓN DE CUENTAS POR COBRAR EN PERIODOS ANTERIORES	-107.468.667,94	0,00	-107.468.667,94
4806	DIFERENCIA EN CAMBIO	-809.788,94	0,00	-809.788,94
480690	DIFERENCIA EN CAMBIO	-809.788,94	0,00	-809.788,94
4808	INGRESOS DIVERSOS	-11.427.227.841,94	-139.068.857,32	-11.496.762.270,60
480890	OTROS INGRESOS DIVERSOS	-11.427.227.841,94	-69.534.428,66	-11.496.762.270,60
48089001	RENDIMIENTOS CONTRATACION DERIVADA	-10.540.114.160,29	-69.533.362,62	-10.609.647.522,91
48089002	AJUSTE AL PESO	-307.182,02	-1.066,04	-308.248,06
48089009	INGRESOS EJERCICIOS ANTERIORES	-880.020.953,63	0,00	-880.020.953,63
48089018	OTROS INGRESOS POR AJUSTE DE IPC	-6.785.546,00	0,00	-6.785.546,00

Los ingresos del Patrimonio están compuestos por las siguientes cuentas:

Ingresos Financieros por valor de \$78.856.178.438,61: Compuesto por:

- \$19.525.710.631,04 Intereses depósitos en Instituciones Financieras: corresponde a intereses bancarios generados en las cuentas de ahorro del Fondo al mes de diciembre de 2024. Se anexa detalle de rendimientos de cuentas bancarias de diciembre 2024. Se encuentra en el anexo 3.

- \$59.198.759.139,63 Valoración de portafolio, compuesto por:

\$59.063.284.492,55 Valor generado por la valoración de las inversiones del portafolio al 31 de diciembre. Se anexa informe correspondiente del mes de diciembre 2024 y acumulado de abril a diciembre 2023. Se encuentra en el anexo 3 (Rentabilidad acumulada / Informe portafolio diciembre 2024).

\$135.474.647,08 Valor generado por la valoración del fondo de capital privado administrado por la Sociedad Fiduciaria al mes de diciembre 2024. Se encuentra en el anexo 3 (promedio mensual de la valoración del Fondo de capital privado).

- \$24.240.000,00 Utilidad en venta de inversiones Valor generado por la venta de títulos del portafolio administrado por la Sociedad Fiduciaria al mes de diciembre de 2024.
- \$107.468.667,94 Ingresos ejercicios anteriores: Valor generado por la recuperación del deterioro de cuentas por cobrar de acuerdo con los recaudos por recuperación de cartera.

- \$809.788,94 Diferencia en cambio: Valor correspondiente por la diferencia en cambio por los pagos ordenados por el fideicomitente al mes de diciembre 2024 realizados en moneda extranjera.

Ingresos Diversos por valor de \$11.496.762.270,60: Compuesto por:

- \$10.609.647.522,91: Rendimientos contratación derivada Valor generado por los reintegros de rendimientos bancarios realizados por las entidades ejecutoras con las que se ha firmado la contratación derivada.
- \$308.248,06: Ajuste al mil Valor en la aproximación de pagos de impuestos.
- \$880.020.953,63: Ingresos Ejercicios Anteriores Valor generado por reintegro de rendimientos bancarios realizados por las entidades ejecutoras con las que se ha firmado la contratación derivada, recursos recibidos en la vigencia 2023 que se identificaron en la vigencia 2024.
- \$6.785.546,00 Otros ingresos por Ajuste de IPC Valor correspondiente al reconocimiento del IPC en el recaudo de las obligaciones de cuentas por cobrar con acuerdo de pago de los contratos 307-2019, 357-2020, 886-2020 y 719-2019 a nombre de BD GUIDANCE SAS, JAVIER DUARTE, BIOLAB LABORATORIO METROLOGICO S.A.S. y GUERRERO Y ASOCIADOS PROPIEDAD INTELECTUAL S.A.S. respectivamente.

GASTOS

Los gastos registrados al mes de diciembre 2024 ascienden a la suma de \$20.940.869.406,62 con una utilidad neta por valor de \$69.412.881.091,53 los cuales se componen de las siguientes cuentas:

CUENTA	CONCEPTO	SALDO INICIAL DICIEMBRE 1 DE 2024	MOVIMIENTO DICIEMBRE 2024	SALDO FINAL DICIEMBRE 31 DE 2024
	GASTOS	84.777.312.109,81	5.576.438.388,34	90.353.750.498,15
51	DE ADMINISTRACIÓN Y OPERACIÓN	4.136.042.297,09	376.111.017,59	4.512.153.314,68
5111	GENERALES	4.119.884.059,00	374.499.706,00	4.494.383.765,00
511178	COMISIONES	4.119.884.059,00	374.499.706,00	4.494.383.765,00
5120	IMPUESTOS, CONTRIBUCIONES Y TASAS	16.158.238,09	1.611.311,59	17.769.549,68
512024	GRAVAMEN A LOS MOVIMIENTOS FINANCIEROS	16.158.238,09	1.611.311,59	17.769.549,68
53	DETERIORO, DEPRECIACIONES, AMORTIZACIONES	252.575.745,35	2.220.465,85	254.796.211,20
5347	DETERIORO DE CUENTAS POR COBRAR	252.575.745,35	2.220.465,85	254.796.211,20
534790	OTRAS CUENTAS POR COBRAR	252.575.745,35	2.220.465,85	254.796.211,20
58	OTROS GASTOS	13.650.583.680,45	2.523.336.200,29	16.173.919.880,74
5802	COMISIONES	55.589,76	0,00	55.589,76

580240	COMISIÓN FINANCIEROS SERVICIOS	55.589,76	0,00	55.589,76
5803	AJUSTE POR DIFERENCIA EN CAMBIO	1.108,33	0,00	1.108,33
580301	AJUSTE POR DIFERENCIA EN CAMBIO	1.108,33	0,00	1.108,33
5804	FINANCIEROS	13.545.432.572,45	2.523.334.688,17	16.068.767.260,62
580412	VALORACION NEGATIVA POR DE INVERSIONES	7.852.055.191,36	1.454.198.745,01	9.306.253.936,37
580490	OTROS GASTOS FINANCIEROS	5.693.377.381,09	1.069.135.943,16	6.762.513.324,25
5890	OTROS GASTOS DIVERSOS	105.039.309,91	1.512,12	105.040.822,03
589090	OTROS GASTOS DIVERSOS	105.039.309,91	1.512,12	105.040.822,03
5893	DEVOLUCIONES Y DESCUENTOS INGRESOS FISCALES	55.100,00	0,00	55.100,00
589309	GASTO SISTEMATIZACION IMP GIRON	55.100,00	0,00	55.100,00
59	CIERRE DE INGRESOS, GASTOS Y COSTOS	66.738.110.386,92	2.674.770.704,61	69.412.881.091,53
590501	CIERRE DE INGRESOS, GASTOS Y COSTOS	66.738.110.386,92	2.674.770.704,61	69.412.881.091,53

- \$4.494.383.765,00 Comisiones: Valor correspondiente a la causación de la comisión fiduciaria al mes de diciembre 2024, de acuerdo con el contrato de fiducia 333-2023.
- \$17.769.549,68 Impuestos, Contribuciones Y Tasas: Valor corresponde a GMF generado en pago o giro de la comisión fiduciaria de acuerdo con la autorización del Fideicomitente al mes de diciembre 2024.
- \$254.796.211,20 Deterioro cuentas por cobrar: Valor correspondiente al deterioro calculado en las cuentas por cobrar al mes de diciembre 2024, de acuerdo con las políticas contables.
- \$16.173.919.880,74 Otros gastos: valor compuesto por:

\$55.589,76 Otros Gastos Comisiones: Valor correspondiente a gastos financieros generados en solicitud de pago N° 42296 del mes de septiembre en moneda extranjera.

\$1.108,33 Diferencia en Cambio: Valor correspondiente por la diferencia en cambio por los pagos ordenados por el fideicomitente al mes de diciembre 2024 realizados en moneda extranjera.

\$9.306.253.936,37 Valorización Negativa en Cuentas de Inversión de Administración de Liquidez: Valor generado por la valoración negativa de las inversiones del portafolio. Se encuentra en el anexo 3 (Informe portafolio diciembre 2024).

\$6.762.513.324,25 Otros Gastos Financieros: Valor correspondiente a la causación de rendimientos por regalías al mes de diciembre 2024, de acuerdo con lo estipulado en cada uno de los convenios correspondientes.

- \$105.040.822,03 Otros Gastos Diversos: valor compuesto por:
\$325.048,03 Ajuste al mil: Valor en la aproximación de pagos de impuestos.
\$104.715.774,00 Recuperación De Gastos Ejercicios Anteriores: Valor correspondiente a la identificación de recursos reintegrados del convenio 867-15 / 874-15, 453-2021 los cuales habían sido reportados al patrimonio como rendimientos (ingresos) en julio y agosto de 2023; de acuerdo con el correo recibido en julio y noviembre de 2024 y por parte del Ministerio estos recursos corresponden a Recursos no ejecutados.
- \$55.100,00 Gasto Sistematización Impuesto Girón: corresponde a valor cobrado por parte del municipio de Girón por sistematización al momento del pago de la retención de Ica.
- \$69.412.881.091,53 Cierre de ingresos y Gastos: Valor correspondiente a la utilidad presentada en el Fideicomiso al mes de diciembre 2024.

CUENTAS DE ORDEN

El valor de las cuentas de orden al mes de diciembre 2024 asciende a la suma de \$221.470.145.739,79 el cual se componen de las siguientes cuentas:

CUENTA	CONCEPTO	SALDO INICIAL DICIEMBRE 1 DE 2024	MOVIMIENTO DICIEMBRE 2024	SALDO FINAL DICIEMBRE 31 DE 2024
CUENTAS DE ORDEN DEUDORAS				
81	ACTIVOS CONTINGENTES	219.970.145.739,79	1.500.000.000,00	221.470.145.739,79
8190	OTROS ACTIVOS CONTINGENTES	219.970.145.739,79	1.500.000.000,00	221.470.145.739,79
83	DEUDORAS DE CONTROL	519.147.943.593,53	-3.505.346.544,11	515.642.597.049,42
8306	BIENES ENTREGADOS EN CUSTODIA	519.147.943.593,53	-3.505.346.544,11	515.642.597.049,42
89	DEUDORAS POR CONTRA (CR)	-739.118.089.333,32	2.005.346.544,11	-737.112.742.789,21
8905	ACTIVOS CONTINGENTES POR - CONTRA	-219.970.145.739,79	-1.500.000.000,00	-221.470.145.739,79
8915	DEUDORAS DE CONTROL POR CONTRA	-519.147.943.593,53	3.505.346.544,11	-515.642.597.049,42

- \$221.470.145.739,79 Activos Contingentes: Valor correspondiente a los recaudos por recibir al 31 de diciembre 2024 de acuerdo con los convenios de aporte firmados. Se presenta una diferencia con el informe 232 versus balance el cual se detalla a continuación:

SUBFIDEICOMISO	APORTANTE	NIT	INF 232 RECURSOS POR RECAUDAR DICIEMBRE 2024	SALDOS BALANCE DICIEMBRE 2024	DIFERENCIA	OBSERVACIÓN
0299_13	ALCALDIA DE SUPIA	890801150	3.000.000,00	0	3.000.000,00	Este valor es un ajuste pendiente de Minciencias
0416_12	Minciencias	899999296	-1,00	0	-1,00	Este valor es un ajuste pendiente de Minciencias
0437_13	ALCALDIA DE CARTAGENA	890480184	1,00	0	1,00	Este valor es un ajuste pendiente de Minciencias

0593_14	SENA	899999034	0,15	0	0,15	Este valor es un ajuste pendiente de Minciencias
0958_13	ALCALDIA DE ARMENIA	890000464	-2,00	0	-2,00	Este valor es un ajuste pendiente de Minciencias
425_15	ALCALDIA DE PEREIRA	891480030	-800.000,00	0	-800.000,00	Ajuste pendiente de realizar Minciencias
REINRERE	Minciencias	899999296	-0,01	0	-0,01	Ajuste pendiente de realizar Minciencias
784_17	GOBERNACION DE CUNDINAMARCA	899999114	160.586.881,00	0	160.586.881,00	Ajuste pendiente de realizar Minciencias
TOTALES			162.786.879,14	0,00	162.786.879,14	

- \$515.642.597.049,42 Bienes entregados en custodia: corresponde al valor nominal y de mercado del portafolio del Fideicomiso administrado por la Sociedad Fiduciaria y el valor de mercado del Fondo de Capital Privado al 31 de diciembre 2024.

Las cuentas de orden contingentes al 31 de diciembre presentan un saldo por valor de \$315.543.116.300,88, a continuación, se presenta el detalle correspondiente:

CUENTA	CONCEPTO	SALDO INICIAL DICIEMBRE 1 DE 2024	MOVIMIENTO DICIEMBRE 2024	SALDO FINAL DICIEMBRE 31 DE 2024
CUENTAS DE ORDEN ACREEDORAS				
93	ACREEDORAS DE CONTROL	-313.210.929.709,22	-2.332.186.591,66	-315.543.116.300,88
9390	OTRAS CUENTAS ACREEDORAS DE CONTROL	-313.210.929.709,22	-2.332.186.591,66	-315.543.116.300,88
CUENTAS DE ORDEN ACREEDORAS POR CONTRA (DB)				
99	ACREEDORAS POR CONTRA (DB)	313.210.929.709,22	2.332.186.591,66	315.543.116.300,88
9915	ACREEDORAS POR CONTRA (DB)	313.210.929.709,22	2.332.186.591,66	315.543.116.300,88

- Valor correspondiente a la contratación derivada por pagar al 31 de diciembre 2024.

2.1.3 ESTADO DE USOS Y FUENTES

Al cierre del mes de diciembre el uso y fuente de recursos presenta un movimiento neto por valor de \$39.664.698.382,31 a continuación se presenta la variación por rubro:

CUENTA	CONCEPTO	VARIACION DICIEMBRE 2024	USO	FUENTE
ACTIVO			AUMENTOS	DISMINUCIONES
11	EFFECTIVO Y EQUIVALENTES AL EFFECTIVO	-31.209.067.046,20	0,00	-31.209.067.046,20
12	INVERSIONES E INSTRUMENTOS DERIVADOS	-4.674.609.273,79	0,00	-4.674.609.273,79
13	OTROS ACTIVOS	230.611.742,60	230.611.742,60	0,00
PASIVO			DISMINUCIONES	AUMENTOS
24	CUENTAS POR PAGAR	-1.106.251.357,71	0,00	-1.106.251.357,71
29	OTROS PASIVOS	38.582.026.314,57	38.582.026.314,57	0,00
PATRIMONIO			DISMINUCIONES	AUMENTOS

3105	CAPITAL FISCAL	416.988.421,44	416.988.421,44	0,00
3109	RESULTADOS DE EJERCICIOS ANTERIORES	435.071.903,70	435.071.903,70	0,00
3110	RESULTADO DEL EJERCICIO	-2.674.770.704,61	0,00	-2.674.770.704,61
TOTALES		0,00	39.664.698.382,31	-39.664.698.382,31

2.2 RECURSOS DE CONVENIOS POR RECIBIR

A continuación, se presenta el estado de los valores por recibir a 31 de diciembre del 2024.

MINISTERIO DE CIENCIA, TECNOLOGÍA E INNOVACIÓN- MINICIENCIAS VALOR PENDIENTE POR RECIBIR DEL AL 31 DE DICIEMBRE DE 2024
--

CONCEPTO	SUSCRITOS	RECIBIDOS	POR RECIBIR
Recursos recibidos desde la creación del fondo a diciembre de 2024	5.361.413	5.140.068	221.345
Recursos pendientes por recibir	2.689.500	2.468.488	221.012
Recursos que no ingresaran al fondo (Pendiente por realizar cierre presupuestal)			333

ENTIDAD	VALOR			SIN DETERMINA						
	SUSCRITOS	RECIBIDOS	POR RECIBIR	2021	2022	2023	2024	2025	2026	
Minciencias	1.921.840	1.726.362	195.478	-\$ 0	\$ -	\$ -	\$ 49.431	\$ 126.211	\$ 19.837	\$ -
Minciencias Regalias	64.340	64.340	0	\$ 0	\$ -	\$ -	\$ -	\$ -	\$ -	\$ -
Otras Entidades	529.013	521.921	7.092	\$ -	\$ -	\$ -	\$ -	\$ -	\$ -	\$ 7.092
Gobernaciones	174.307	155.865	18.442	\$ 1.345	\$ 794	\$ 794	\$ -	\$ -	\$ -	\$ 15.509
TOTAL	2.689.500	2.468.488	221.012	\$ 1.345	\$ 794	\$ 794	\$ 49.431	\$ 126.211	\$ 19.837	\$ 22.601

Cifras en millones de pesos

Observación:

El convenio 433-13 presenta un saldo por recaudar de 10.215.948,00, este valor no es incluido en el cuadro anterior ya que es un trámite pendiente por parte de Minciencias, en el sentido de que quedaríamos supeditados al trámite de liquidación del convenio.

RECAUDOS DE CONVENIOS – DICIEMBRE 2024

APORTES		
APORTANTE	No. CONVENIO	VALOR
Minciencias	1126-2024	1.500
TOTAL APORTES		1.500

LEGALIZACIONES

- Otrosí no. 2 prorroga al Convenio Especial de Cooperación No. 383 de 2020.
- Otrosí no. 5 prórroga al Convenio Especial de Cooperación No. 770 de 2019.
- Acta de liquidación Convenio Especial de Cooperación No. 812-2019.
- Nuevo Convenio Especial De Cooperación No. 1126-2024.
- Otrosí no. 2 prorroga no 1 al Convenio Especial De Cooperación No. 670 de 2022.
- Otrosí No. 1 De Prórroga Al Convenio Especial De Cooperación No. 721 de 2018.

- Nuevo Convenio Especial De Cooperación No. 1136-2024.
- Prórroga Convenio especial de cooperación 695-2018
- Prórroga Convenio especial de cooperación 696-2018
- Adición Convenio especial de Cooperación 991-2023

2.2.1 CERTIFICACIONES ATENDIDAS

En el mes de diciembre se atendieron las siguientes solicitudes:

SOLICITUD	CANTIDAD
Certificación Convenios	2
Informes de Convenios	110
Correo Notificación Pagos	187
Atención Solicitudes	1
Certificación Rendimientos	1
Certificación Regalías	5
Certificación de Reintegros	86
Operaciones Reciprocas	72
Solicitudes Contratación Derivada	30
Reiteración Cuentas por Cobrar	20
TOTAL	514

2.2.2 TRASLADOS ENTRE CONVENIOS (INSTRUCCIONES REALIZADAS)

En el mes de diciembre se realizaron los siguientes traslados en MGI:

Fecha radicación correo	Concepto traslado	ID	Cuenta o convenio de origen	Subcuenta Origen	Valor	Convenio destino	Subcuenta destino
11/12/2023	5-Traslados de recursos de una subcuenta a otra subcuenta del mismo convenio o cuenta	7703	316-2023	316-2023	180.000.000,00	316-2023	316-2023 Evaluadores Nacionales
8/02/2024	5-Traslados de recursos de una subcuenta a otra subcuenta del	8415	316-2023	316-2023 Evaluadores Nacionales	180.000.000,00	316-2023	316-2023



Fecha radicación correo	Concepto traslado	ID	Cuenta o convenio de origen	Subcuenta Origen	Valor	Convenio destino	Subcuenta destino
	mismo convenio o cuenta						
27/11/2024	3.1-Traslados de reintegros - Capital	9429	812-2019	812-2019	118.126.051,04	Reintegros-2009	Devolución Reintegros Exentos
3/12/2024	1-Traslados de recursos de aporte	9439	543-2013	543 Sub 1 FITI Evaluadores Nacionales	2.882.997,99	Reintegros-2009	Devolución Reintegros
3/12/2024	1-Traslados de recursos de aporte	9440	543-2013	543 Sub 1 FITI	2.572.533.293,36	Reintegros-2009	Devolución Reintegros
3/12/2024	2-Traslados de rendimientos	9441	543-13 Total Rendimientos Generados	543-13 Total Rendimientos Generados	998.391.117,79	Rendimientos Colciencias-2009	Rendimientos Minciencias CV Mintic
3/12/2024	2-Traslados de rendimientos	9442	Reintegros FONTIC	Reintegros 543-2013	34.560.868,83	Rendimientos Colciencias-2009	Rendimientos Minciencias CV Mintic
3/12/2024	2-Traslados de rendimientos	9443	543 Rendimientos 2016	543 Rendimientos 2016	344.260.653,81	Rendimientos Colciencias-2009	Rendimientos Minciencias CV Mintic
3/12/2024	2-Traslados de rendimientos	9444	543 Rendimientos 2016	543-2013 Rendimientos FITI	262.341.557,28	Rendimientos Colciencias-2009	Rendimientos Minciencias CV Mintic
5/12/2024	1-Traslados de recursos de aporte	9447	Reintegros-2009	Devolución Reintegros	689.704.809,28	Rendimientos Colciencias-2009	Rendimientos Minciencias CV Mintic
13/12/2024	5-Traslados de recursos de una subcuenta a otra subcuenta del mismo convenio o cuenta	9455	Reintegros Proyectos-2017	Reintegros 638-2021	390.000.000,00	Reintegros Proyectos-2017	Reintegros 638-2021 Evaluadores Nacionales
20/12/2024	2-Traslados de rendimientos	9462	774-2016	774-16	3.975.943,37	Reintegros-2009	Devolución Reintegros

Fecha radicación correo	Concepto traslado	ID	Cuenta o convenio de origen	Subcuenta Origen	Valor	Convenio destino	Subcuenta destino
20/12/2024	2-Traslados de rendimientos	9463	774-2016	774-16	3.975.943,37	Rendimientos Colciencias-2009	Rendimientos Minciencias CV Mintic
20/12/2024	2-Traslados de rendimientos	9464	Rendimientos Proyectos Otras Entidades-2018	774-2016 Rendimientos	343.046,12	Reintegros-2009	Devolución Reintegros
20/12/2024	2-Traslados de rendimientos	9465	Rendimientos Proyectos Otras Entidades-2018	774-2016 Rendimientos	343.046,12	Rendimientos Colciencias-2009	Rendimientos Minciencias CV Mintic
30/12/2024	3.1-Traslados de reintegros - Capital	9474	Reintegros-2009	Reintegros Por Devolver	3.915,92	MENORES CUANTIAS-2024	Mayores Valores Reintegrados

2.3 PAGOS

2.3.1 PAGO DE CONTRATISTAS, OTROS PAGOS, EVALUADORES Y REINTEGROS.

En el mes de diciembre de 2024 se realizaron pagos por valor de \$ 42.082.153.411,51 a continuación se presenta el detalle de los pagos realizados:

Tipo de Desembolso	VALOR SOLICITUD EGRESO	VALOR SOLICITUD FINAL+ IVA TEORICO	VALOR DE IVA TEORICO	VALOR GMF	VALOR TOTAL MGI	No. PAGOS MINICIENCIAS	VALOR PAGOS MINICIENCIAS	No TOTAL DE PAGOS	VALOR NETO PAGADO MGI
Otros desembolsos	7.921.864.933,17	7.921.864.933,17	-	31.687.460,00	7.953.552.393,17	0	-	5	7.921.864.933,17
Pago a Evaluadores	48.562.836,00	47.080.836,00	1.729.000,00	10.400,00	48.820.236,00	7	9.214.920,00	37	45.353.900,53
Pago o desembolso a contrato o convenio derivado	29.313.902.250,70	29.313.902.250,70	-	3.839.484,00	29.317.741.734,70	105	25.811.417.144,81	140	34.113.934.577,81
TOTAL	\$ 37.284.330.019,87	\$ 37.282.848.019,87	\$ 1.729.000,00	\$ 35.537.344,00	\$ 37.320.114.363,87		\$ 25.820.632.064,81	182	\$ 42.081.153.411,51

Ver anexo VIII - Pago A Contratos Derivados, Otros Pagos Y Evaluadores

A continuación se relacionan las acciones ejecutadas en la realización de los pagos. Ver anexo 8 de pagos.

Observaciones:

1. Todos los pagos se realizaron mediante ACH.
2. Estadística pagos mes de diciembre 2024.
3. Solicitud 38637 causal de rechazo: No tiene planilla de SS cargada.
4. Solicitud 41240 causal de rechazo: Rechazo bancario.

5. Solicitud 42875 causal de rechazo: No se encuentra adjunta la planilla de SS. Se retiene el pago en tesorería, debía ser devuelto a Minciencias.
6. Solicitud 43235 causal de rechazo: Se encuentra errado el número de identificación en el Soporte de Orden de giro y difiere del documento soporte RUT - se rechaza de acuerdo con instrucción del Ministerio.
7. Solicitud 43200 causal de rechazo: No se encuentra la debida autorización del desembolso por parte del Supervisor del contrato como quedo pactado - se rechaza de acuerdo con instrucción del Ministerio.
8. Solicitud 43107 Pago rechazado en noviembre, pero cargado en MGI el mismo mes, de bancos sale desembolsado en diciembre.
9. Solicitud 43048 Causada y pagada en noviembre, pero en MGI quedó cargada en diciembre.
10. Teniendo en cuenta los puntos 8 y 9 se presenta una diferencia de \$18.885,60 entre MGI y la Contabilidad.

GESTIÓN DE PAGOS MES DE DICIEMBRE DE 2024

N° TOTAL DE ORDENES DE GIRO DICIEMBRE	N° TOTAL DE SOLICITUDES CARGADAS DICIEMBRE	SOLICITUDES PAGADAS EN DICIEMBRE	SOLICITUDES DE NOVIEMBRE PAGADAS EN DICIEMBRE	SOLICITUDES DE DICIEMBRE PAGADAS EN DICIEMBRE	N° DE SOLICITUDES DE PAGOS RECHAZADO EN EL MES DE DICIEMBRE	N° DE SOLICITUDES CAUSADAS EN DICIEMBRE	N° DE SOLICITUDES NO TRAMITADAS EN DICIEMBRE
35	523	182	1	181	5	337	0

RESUMEN UNIDAD DE CAJA DICIEMBRE DE 2024

N° TOTAL PAGOS DE UNIDAD DE CAJA	VALOR TOTAL TRANSFERIDO DE PAGOS REALIZADOS POR UNIDAD DE CAJA	VALOR NETO DE PAGOS REALIZADOS POR UNIDAD DE CAJA	DIFERENCIA PAGOS CON RECURSOS PROPIOS
21	\$ 4.812.051.433,80	\$ 7.772.351.342,00	\$ 2.960.299.908,20

RESUMEN DE PAGOS EJECUTADOS CON RECURSOS DE MINCIENCIAS

A continuación, se relaciona el acumulado de los pagos de 2023 con recursos de Minciencias y los realizados durante la vigencia fiscal 2024 así:

PERIODO	PAGOS CON RECURSOS DE MINICIENCIAS					
	PAGOS CONTRATOS - OTROS		PAGOS EVALUADORES		TOTAL PAGOS DEL MES	
	No. PAGOS	VALOR	No. PAGOS	VALOR	No. PAGOS	VALOR
ACUMULADO A 2023	617	\$ 302.987	1505	\$ 2.979	2122	\$ 305.966
ene-24	37	\$ 11.481	0	\$ -	37	\$ 11.481
feb-24	108	\$ 82.404	261	\$ 660	369	\$ 83.064
mar-24	11	\$ 3.869	226	\$ 661	237	\$ 4.530
abr-24	27	\$ 23.521	199	\$ 599	226	\$ 24.120
may-24	14	\$ 5.680	371	\$ 658	385	\$ 6.338
jun-24	69	\$ 33.750	58	\$ 95	127	\$ 33.845
jul-24	31	\$ 13.436	44	\$ 71	75	\$ 13.507
ago-24	74	\$ 19.793	14	\$ 34	88	\$ 19.826
sep-24	69	\$ 17.898	91	\$ 186	160	\$ 18.084
oct-24	41	\$ 8.376	333	\$ 692	374	\$ 9.068
nov-24	32	\$ 5.777	109	\$ 195	141	\$ 5.972
dic-24	105	\$ 25.811	7	\$ 9	112	\$ 25.821
ACUMULADO A 2024	618	\$ 251.797	1713	\$ 3.859	2331	\$ 255.656

RESUMEN DE PAGOS EJECUTADOS CON OTROS RECURSOS

A continuación, se relaciona el acumulado de los pagos de 2023 con otros recursos y los realizados durante la vigencia fiscal 2024 así:

PERIODO	PAGOS CON OTROS RECURSOS					
	PAGOS CONTRATOS - OTROS		PAGOS EVALUADORES		TOTAL PAGOS DEL MES	
	No. PAGOS	VALOR	No. PAGOS	VALOR	No. PAGOS	VALOR
ACUMULADO A 2023	230	\$ 58.971	591	\$ 1.006	821	\$ 59.977
ene-24	2	\$ 62	0	\$ -	2	\$ 62
feb-24	7	\$ 257	84	\$ 251	91	\$ 508
mar-24	5	\$ 816	20	\$ 53	25	\$ 869
abr-24	30	\$ 7.659	0	\$ -	30	\$ 7.659
may-24	23	\$ 4.604	10	\$ 20	33	\$ 4.624
jun-24	36	\$ 5.286	6	\$ 13	42	\$ 5.298
jul-24	3	\$ 1.389	13	\$ 2.937	16	\$ 4.326
ago-24	11	\$ 4.799	7	\$ 21	18	\$ 4.820
sep-24	16	\$ 5.901	34	\$ 75	50	\$ 5.976
oct-24	35	\$ 6.440	5	\$ 6	40	\$ 6.446
nov-24	32	\$ 8.275	2	\$ 9	34	\$ 8.285
dic-24	40	\$ 16.224	30	\$ 36	70	\$ 16.261
ACUMULADO A 2024	240	\$ 61.714	211	\$ 3.420	451	\$ 65.134

2.3.2 CERTIFICACIONES PENDIENTES PARA PAGOS POR RENDIMIENTOS DE REGALÍAS

Los rendimientos de regalías pendientes por pagar al cierre de diciembre de 2024 ascienden al valor de \$ 3.365.961.245,77 dentro del anexo 17 Regalías se puede ver el detalle que lo compone. De estos rendimientos se tiene un valor de \$ 2.535.234.226,82

pendiente de giro ya que no se ha recibido la certificación bancaria para el desembolso por concepto de rendimientos de regalías a corte 31 de diciembre 2024, estos recursos deben ser reintegrados a una cuenta específica del sistema general de regalías de cada departamento. Así las cosas, tal y como se ha venido solicitando desde el inicio del contrato de fiducia mercantil, quedamos a la espera del envío de las debidas certificaciones bancarias por parte del Ministerio.

NIT Entidad Beneficiaria	Entidad Beneficiaria	N° y Año Convenio Aporte	Valor
892399999	GOBERNACION DEL CESAR	681-2013	1.007.437.899,39
800094164	DEPARTAMENTO DEL PUTUMAYO	912-2015	1.304.975.420,13
800103913	GOBERNACION DEL HUILA	103-2018	192.879.916,20
900517804	SISTEMA GENERAL DE REGALÍAS	437-15 Otros financiamientos Minciencias Regalías	29.940.991,10

2.4 GESTIÓN REALIZADA A LAS PARTIDAS CONCILIATORIAS POR REINTEGROS

Al cierre del mes de diciembre de 2024, se presentan partidas conciliatorias de reintegros los cuales se detallan a continuación:

VALOR CONSIGNADO POR CONCEPTO DE REINTEGROS Y PENDIENTES DE IDENTIFICAR MOVIMIENTO DICIEMBRE DEL 2024					
CONCEPTO	SALDO ANTERIOR	CONSIGNADO	IDENTIFICADO	DEVOLUCION A LA ENTIDAD	SALDO ACTUAL
REINTEGROS RECIBIDOS	\$ 0,00	\$ 972.236.339,94	\$ 972.236.339,94	\$ 0,00	\$ 0,00
PENDIENTES DEVOLVER A LA ENTIDAD (A)	\$ 8.631.766,90	\$ 40.859.283,10	\$ 0,00	\$ 0,00	\$ 49.491.050,00
PENDIENTE IDENTIFICAR EL CONTRATO (B)	\$ 1.932.513,00	\$ 76.409.998,48	\$ 0,00	\$ 0,00	\$ 78.342.511,48
PENDIENTE IDENTIFICAR ENTIDAD Y CONTRATO (C)	\$ 1.882.862,00	\$ 0,00	\$ 0,00	\$ 0,00	\$ 1.882.862,00
CONCEPTO	\$ 12.447.141,90	\$ 1.089.505.621,52	\$ 972.236.339,94	\$ 0,00	\$ 129.716.423,48

Fuente: ANEXO 14 REINTEGRO DE RECURSOS RECIBIDOS

A) RECURSOS PARA DEVOLVER O REINTEGRAR

Para el mes de diciembre de 2024, se presenta un valor de \$49.491.050,00 recursos para ser reintegrados. Ver (Anexo 14.1 Recursos por devolver o reintegrar)

Las partidas anteriores a la vigencia 2023 del anterior Administrador fiduciario se realizará la gestión remitiendo correos con el fin que la entidad nos alleguen los respectivos soportes (Rut, certificación bancaria, carta del representante legal donde solicita la devolución de los recursos y soporte de consignación de los recursos) con el fin de realizar el respectivo trámite de devolución. Respecto a los valores consignados a la vigencia 2024 en cada partida se detalla las gestiones realizadas por Fiducoldex.

B) RECAUDOS POR IDENTIFICAR EL CONTRATO

Al cierre del mes de diciembre de 2024 se presenta un valor de \$78.342.511,48 de recaudos recibidos de los cuales no se ha identificado el contrato correspondiente. Ver (Anexo 14.2 Recaudos por identificar el contrato).

La fiduciaria se encuentre realizando las respectivas gestiones de identificación remitiendo correos a cada una de las entidades con el fin que nos indiquen a que contrato pertenecen los recursos consignados, en la columna P se evidencia la gestión realizada.

Una de las acciones que proponemos es que a través de los supervisores de los diferentes contratos se realice una mesa de trabajo con la entidad, esto con el fin de identificar el contrato al cual corresponde el giro de recursos y así realizar los ajustes contables y presupuestales según corresponda, lo anterior teniendo en cuenta que las entidades han manifestado que no le ha sido posible identificar el contrato al cual corresponde el giro de los recursos.

C) RECAUDOS POR IDENTIFICAR LA ENTIDAD Y EL CONTRATO

Al mes de diciembre de 2024 el valor de recursos recibidos de los cuales no se tiene identificada la entidad y el contrato asciende al valor de \$1.882.862,00, Ver (Anexo 14.3 Recaudos por identificar el contrato y entidad):

En el mes de diciembre del 2024 se presentó inconsistencia del 472 REPORTE REINTEGROS y el ANEXO 14 REINTEGRO DE RECURSOS los cuales fueron reportados a Minciencias el día 02 y 13 de enero del 2025 así:

MES	472 REPORTE REINTEGROS	ANEXO 14	DIFERENCIA
REINTEGROS MES DE DICIEMBRE DEL 2024	1.135.625.421,52	1.089.505.621,52	46.119.800,00

A continuación, se describe el detalle de la diferencia presentada el cual el sistema cargo un doble ID:

ID	Valor del reintegro CAPITAL
6834	23.059.900,00
6835	23.059.900,00
TOTAL	46.119.800,00

2.5 VALORES CONSIGNADOS SIN SOLICITUD DE LIQUIDACIÓN

Con corte al 31 de diciembre del 2024 se registran 79 contratos por valor de \$42.108.346.432,29 sin que se cuente con solicitud de liquidación. A continuación, se presenta el movimiento del mes:

Concepto	Cantidad de contratos	Valor
Saldo a noviembre 2024	79	42.444.190.488,57
Menos: solicitudes de liquidación	12	552.385.288,73
Más: Consignaciones nuevos contratos	1	55.540.000,00
Más Consignaciones o disminuciones contratos existentes con saldo*	11	161.001.232,45
Saldo a diciembre del 2024	68	42.108.346.432,29

Fuente: Anexo reintegros sin solicitud de liquidación

a) A continuación, se presentaron 8 solicitudes con liquidación.

CONCEPTO	CANTIDAD	VALOR
139-2017	UNIVERSIDAD NACIONAL DE COLOMBIA	77.612.861,00
637-2020	UNIVERSIDAD DE ANTIOQUIA	68.800.000,00
752-2020	UNIVERSIDAD DE LOS ANDES	96.000.000,00
125-2019	PONTIFICIA UNIVERSIDAD JAVERIANA	71.156.096,92
510-2020	PONTIFICIA UNIVERSIDAD JAVERIANA	107.222,81
15-2017	UNIVERSIDAD DEL VALLE	10.581.600,00
138-2017	UNIVERSIDAD NACIONAL DE COLOMBIA	11.903.452,00
396-2017	UNIVERSIDAD ANTONIO NARIÑO	77.826.013,00
521-2019	UNIVERSIDAD ANTONIO NARIÑO	19.576.468,00
123-2017	UNIVERSIDAD ANTONIO NARIÑO	9.449.031,00
174-2017	UNIVERSIDAD DEL CAUCA	54.543.764,00
914-2020	UNIVERSIDAD DE LOS ANDES	54.828.780,00
TOTAL		552.385.288,73

b) A continuación, se relacionan los valores consignados sin solicitud de liquidación:

CONCEPTO	CANTIDAD	VALOR
47-2019	UNIVERSIDAD DE LOS ANDES	55.540.000,00
TOTAL		55.540.000,00

Fuente: Anexo reintegros sin solicitud de liquidación

- Se solicitó la elaboración de 23 contratos nuevos
- Se cumplió la vigencia del contrato en 72 casos.
- Se solicitó la elaboración de 157 actas de liquidación.

A continuación, se presenta el estado general de la trazabilidad de la contratación derivada con corte a 31 de diciembre de 2024:

AÑO	
2024	
DICIEMBRE	8919
Nuevos	23
Total	8942

EN TRAMITE		DIC
Inicial		82
(Más) Nuevos		23
(Menos) Gestionados		68
(Menos) Anulados		0
Final		37

ESTADO TRÁMITE		DIC
Análisis de Minciencias		16
En elaboración		1
Firma Contratista		20
TOTAL		37

Devueltos	5
Observaciones	11

SIN INICIO		DIC
Inicial		46
(Más) Gestionados		68
(Menos) Inicio Ejecución		90
Final		24

MODALIDAD SIN FECHA INICIO		DIC
Análisis Minciencias		2
Trámite de Póliza		22
Acta de Inicio		0
Primer Desembolso		0
SIN INICIO DE EJECUCIÓN		24

EJECUCION		DIC
Inicial		595
(Más) Inicio Ejecución		90
(Menos) Fin Ejecución		72
(Menos) Sol Terminación anticipada		3
Final		610

TERMINADOS		DIC
Inicial		8196
(Más) Fin Ejecución		72
(Mas) Sol Terminación anticipada		3
(Más) Anulados		0
Final		8271

SIN SOL LIQ		DIC
Inicial		723
(Más) Fin Ejecución		72
(Menos) Inicio Liquidación		154
Final		641

EN PROC LIQ		DIC
Inicial		342
(Más) Inicio Liquidación		154
(Mas) Sol Terminación anticipada		3
(Menos) Liquidados		98
Final		401

LIQUI/ANUL		DIC
Inicial		7131
(Más) Liquidados/Anulados		98
Final		7229

En los anexos adjuntos al presente informe, se encuentran los listados de cada uno de los contratos recibidos y terminados. De éstos últimos se incluyen los que cuentan con solicitud de elaboración de actas de liquidación. Así mismo, se incluye la información relacionada con los contratos liquidados que contienen los trámites y estado al corte del mes de revisión.

Para la elaboración de la trazabilidad presentada, se tiene como base los siguientes parámetros:

- En los contratos, otrosí y liquidaciones, que tienen alcance, se registra con el último evento de la solicitud, para evitar duplicidad de información.
- Las solicitudes nuevas que se reciben a través de los canales establecidos, (MGI o medio físico) se reportan solo una vez, para evitar que se genere duplicidad de registros.
- De la totalidad de los trámites recibidos durante el mes para el mismo contrato, sólo se tiene en cuenta el trámite más reciente. Es importante aclarar que no se cuentan como tramites nuevos aquellos que correspondan a una solicitud de alcance remitida previamente.
- Se instruyeron 36 alcances a liquidaciones ya remitidas previamente.
- Se instruyeron 12 alcances a solicitudes de elaboración de contratos remitidas previamente.
- El Contrato 057-2023 fue firmado por las partes, sin embargo, la Universidad de Santander desistió de su ejecución. Dicho trámite no había sido legalizado y actualmente se encuentra en proceso de liquidación y terminación anticipada. Agradecemos tener en cuenta esta información dado que esto corresponde a un caso atípico para efectos de la trazabilidad donde un contrato entra en trámite de liquidación sin ser legalizado.
- Nuevamente solicitamos instrucciones respecto a los siguientes trámites instruidos durante el año 2023, pero que a la fecha no tenemos certeza si van a continuar o se procederá con su anulación:

CTO-AÑO	FIDEICOMISO	CTO	AÑO	CONTRATISTA	NÚMERO DE IDENTIFICACIÓN
62-2023	112721	062	2023	UNIVERSIDAD EAFIT	890901389
70-2023	112721	070	2023	UNIVERSIDAD DE CALDAS	890801063
375-2023	112721	375	2023	Federación Nacional de Cafeteros de Colombia	860007538
404-2023	112721	404	2023	SUNSET SOFTWARE HOUSE SAS	900399621
434-2023	112721	434	2023	CORPORACION PARA EL DESARROLLO SOSTENIBLE DEL ARCHIPIELAGO DE SAN ANDRES PROVIDENCIA Y SANTA CATALINA	827000031
411-2023	112721	411	2023	CENTRO DE INVESTIGACION DE LA CAÑA DE AZUCAR DE COLOMBIA - CENICAÑA	890312562

Sugerimos validar con lo diferentes supervisores de los contratos antes mencionados a fin de verificar su continuidad o en caso de que no proceda, quedaríamos atentos a la remisión de la instrucción de anulación respectiva para cada caso.

- Nuevamente solicitamos instrucciones respecto a los siguientes trámites de contratos que fueron perfeccionados pero que a la fecha no se ha recibido la respectiva póliza, por lo que se procedió con su devolución:

CTO-AÑO	FIDEICOMISO	CTO	AÑO	CONTRATISTA	NÚMERO DE IDENTIFICACIÓN
309-2023	112721	309	2023	SOCIEDAD COLOMBIANA DE INGENIERÍA FÍSICA	900372735
376-2023	112721	376	2023	UNIVERSIDAD NACIONAL DE COLOMBIA	899999063

En estos casos, igualmente sugerimos validar con los diferentes supervisores de los contratos la continuidad de los trámites. Si definitivamente no se va a continuar, se debe iniciar el trámite de liquidación y terminación de los contratos.

- Contratos terminados sin solicitud de liquidación

CONTRATOS TERMINADOS SIN SOLICITUD ACTA DE LIQUIDACIÓN					
AÑO	NOVIEMBRE	DICIEMBRE	DIF	V.CONTRATO A DICIEMBRE DE 2024	V.POR PAGAR A DICIEMBRE DE 2024
2018	1	1	0	\$ 5.909	\$ 0
2019	9	5	4	\$ 6.399	\$ 47
2020	17	11	6	\$ 6.476	\$ 30
2021	47	28	19	\$ 4.256	\$ 776
2022	175	132	43	\$ 34.572	\$ 2.131
2023	209	152	57	\$ 220.986	\$ 2.791
2024	258	305	-47	\$ 283.593	\$ 10.958
SUBTOTAL	716	634	82	\$ 562.190	\$ 16.734

PROCESO JUDICIAL					
AÑO	NOVIEMBRE	DICIEMBRE	DIF	V.CONTRATO A DICIEMBRE DE 2024	V.POR PAGAR A DICIEMBRE DE 2024
2015	1	1	0	\$ 500	\$ 150
2016	4	4	0	\$ 7.990	\$ 3.196
2022	2	2	0	\$ 192	\$ -
SUBTOTAL	7	7	0	\$ 8.490	\$ 3.346
TOTAL	723	641	82	\$ 570.680	\$ 20.080

Se reportan 641 contratos terminados por cumplimiento de vigencia, sobre los que a la fecha no se ha dado instrucción de liquidación por parte del Ministerio, por un valor de \$ 570.680 millones de pesos. De estos trámites, contractualmente se tienen pendientes de

desembolsos por la suma de \$20.080 millones de pesos, los cuales serán tenidos en cuenta en el proceso de liquidación con el informe final del supervisor.

Es importante mencionar que, de conformidad con lo dispuesto en el numeral 7.8 de la cláusula séptima del contrato de fiducia mercantil No. 333-2023, dentro de las obligaciones del Ministerio en su calidad de fideicomitente se encuentra ejercer la supervisión de los contratos y convenios derivados a través de los funcionarios o contratistas designados para tal fin.

En este orden de ideas se reitera que mientras no se surta el proceso de revisión y elaboración del informe final por parte de los supervisores de los contratos, no será posible determinar si existen valores por reintegrar por parte del contratista a favor del Fondo, como tampoco es posible evidenciar el cumplimiento total de los objetos y obligaciones contractuales. Esta situación se ha venido advirtiendo desde el inicio del contrato de fiducia mercantil a través de los diferentes informes de gestión mensualmente presentados.

Por lo anterior, es deber de la fiduciaria de advertir situaciones que se puedan constituir en un posible riesgo para los bienes administrados, queremos solicitar que al interior se adelanten las acciones a que haya lugar para lograr la liquidación de estos contratos. En este orden de ideas proponemos *que se realice un seguimiento periódico en el Comité Fiduciario del avance del plan de liquidación que se defina, según las liquidaciones que sean tramitadas y su estado de avance.*

Dadas las fechas de terminación de los contratos descritos en el cuadro anterior, por año y meses, es importante adelantar las gestiones necesarias para agilizar el proceso de liquidación, toda vez que, extender el tiempo del trámite de liquidación, pone en riesgo la recuperación de los recursos, por el vencimiento de términos legales previstos para el inicio de acciones legales de cobro, bien sea ésta por vía judicial o de reclamaciones ante las aseguradoras.

En este orden de ideas, solicitamos nuevamente que se dé respuesta a la comunicación 2024-2-007084 del dos de julio de 2024, referente a la solicitud de un plan de acción respecto de los contratos sin liquidar.

Por otro lado, hacemos énfasis que, entre los años 2018, 2019 y 2020 ha terminado la ejecución de 17 contratos, y dada su antigüedad existe un riesgo legal que opere el fenómeno de la caducidad respecto a las acciones judiciales que eventualmente se deban interponer para la recuperación de los recursos:

AÑO DE TERMINACIÓN DE LA EJECUCIÓN	DICIEMBRE
2018	1
2019	5
2020	11
SUBTOTAL	17

Así mismo, es preciso señalar que, entre los años 2021, 2022 y 2023 ha terminado la ejecución y aun no se ha remitido instrucción de liquidación de 312 contratos, por lo que recomendamos al Fideicomitente adelantar las gestiones correspondientes para la liquidación de los mismos, remitiendo a la Fiduciaria la documentación requerida para tal fin:

AÑO DE TERMINACIÓN DE LA EJECUCIÓN	DICIEMBRE
2021	28
2022	132
2023	152
SUBTOTAL	312

Por su parte, durante el año 2024 han finalizado un total de 305 contratos, para un total de 641 trámites sin solicitud de liquidación.

Sugerimos coordinar con cada uno de los supervisores de los contratos mencionados para verificar el estado de su ejecución. Esto permitirá priorizar los casos más antiguos en los que se detecten posibles discrepancias entre las partes, facilitando así la toma oportuna de las acciones necesarias.

Sobre el cuadro anterior, es importante resaltar que se cuenta con 7 contratos en proceso judicial sobre los cuales no hay instrucción de inicio de liquidación, discriminados así:

- a) 4 procesos judiciales por activa, cuya ejecución finalizó en el año 2016 (contratos 424-2015, 425-2015, 427-2015 y 432-2015)
- b) 2 procesos judiciales por activa, cuya ejecución finalizó en el año 2022 (contratos 384-2021 y 403-2021)

- c) 1 proceso judicial por pasiva, en el cual la ejecución terminó en el año 2015 (Contrato 593-2013), casos en los cuales se adelanta la acción de controversias contractuales.

Solicitamos revisar detenidamente la información presentada en el anexo 23 referente a los contratos terminados sin solicitud de liquidación, en donde se incluye una columna con la fecha de presunta caducidad en sede administrativa, identificando que existen trámites que a la fecha ya estarían inmersos en dicha situación con los riesgos que esto implica, en el caso que, con ocasión de los informe finales de supervisión se indentificaran obligaciones pendientes y ya no sea posible solicitar su cumplimiento por vía judicial.

Contratos en proceso de liquidación

Se presenta cuadro resumen de los 401 contratos en proceso de liquidación con acta de liquidación elaborada y los diferentes estados en que se encuentran al corte del mes, así como la entidad donde se encuentra el trámite.

ESTADO	DICIEMBRE 2024	
	No. Ctos	VALOR
FIDUCOLDEX		
EN FIRMA DE CONTRATISTA CON REINTEGRO	67	\$ 6.857
EN FIRMA DE CONTRATISTA SIN REINTEGRO	60	\$ -
EN ELABORACIÓN ABOGADO	65	\$ 2.977
SUBTOTAL	192	\$ 9.834

MINCIENCIAS		
OBSERVACION CON REINTEGRO	71	\$ 25.960
OBSERVACION SIN REINTEGRO	17	\$ -
EN FIRMA DEL SUPERVISOR	25	\$ -
ACCION PENAL-PRANA+CBE	18	\$ 723
SUBTOTAL	131	\$ 26.683

EN GESTIÓN DEL ABOGADO CON SOLICITUD		
PROCESO JUDICIAL (P)	2	\$ 1.408
DEMANDAS PRESENTADAS PARA DEMANDA	59	\$ 7.450
EN GESTIÓN DE ABOGADO EXTERNO	16	\$ 1.175
PROCESOS CON SOLICITUD DE LIQUIDACION	78	\$ 10.073
SUBTOTAL	401	\$ 46.590

TOTAL CON REINTEGRO	263	\$ 46.590
TOTAL SIN REINTEGRO	138	\$ -
TOTAL	401	\$ 46.590

ACTAS FIRMADAS CXC	69	\$ 978
---------------------------	-----------	---------------

Cifras en millones de pesos

Respecto de los casos en gestión de Minciencias, es importante mencionar que el representante legal de la empresa GECIN, quien suscribió el contrato No. 551-2014 con el FONDO y con la CORPORACIÓN BUCARAMANGA EMPRENDEDORA CBE, interpuso demanda judicial (pasiva) en contra del FONDO, por lo tanto, para efectos de la trazabilidad y con el fin de mostrar con exactitud a cargo de quien se encuentra el trámite, se muestran 18 casos de "ACCIÓN PENAL-PRANA+CBE" en gestión de Minciencias, toda vez que el contrato en comento está en gestión de la firma de la firma de abogados externos.

En cuanto a los casos en gestión tanto de Fiducoldex como del Ministerio, se presentan los rangos de días contados a partir de: a) El momento del envío de la minuta para firma al contratista y b) A partir de la última actualización o actuación, así:

ESTADO	DICIEMBRE 2024	
FIDUCOLDEX	No. Ctos	VALOR
EN FIRMA DE CONTRATISTA CON REINTEGRO	67	\$ 6.857
EN FIRMA DE CONTRATISTA SIN REINTEGRO	60	\$ -
EN ELABORACION ABOGADO	65	\$ 2.977
SUBTOTAL	192	\$ 9.834

DICIEMBRE ULTIMA ACTUALIZACION RANGO - DIAS					
01-30	31- 60	61- 120	121 -180	Mas de 181	TOTAL
53	13	1	0	0	67
55	5	0	0	0	60
65	0	0	0	0	65
173	18	1	0	0	192

MINCIENCIAS		
OBSERVACION CON REINTEGRO	71	\$ 25.960
OBSERVACION SIN REINTEGRO	17	\$ -
EN FIRMA DEL SUPERVISOR	25	\$ -
ACCION PENAL-PRANA+CBE	18	\$ 723
SUBTOTAL	131	\$ 26.683

RANGO DIAS					
29	9	8	4	21	71
8	3	0	1	5	17
24	1	0	0	0	25
61	13	8	5	26	113

EN GESTIÓN DE FIDUCOLDEX:

- Se tiene un total de 173 trámites en el rango de entre 1 y 30 días de envío a firma del acta de liquidación.
- Se tiene un total de 18 trámites en el rango de entre 31 y 60 días de envío a firma del acta de liquidación.
- Se tiene un total de 1 trámites en el rango de entre 61 y 120 días de envío a firma del acta de liquidación.

EN GESTIÓN DE MINCIENCIAS

En este punto se destacan aquellos trámites que llevan más de 60 días en observaciones en el ministerio (39 trámites). Se recomienda al Fideicomitente realizar los análisis correspondientes para activar la cláusula de controversias contractuales o en caso

contrario, para presentar los casos que correspondan al comité fiduciario e iniciar las acciones judiciales a que hubiere lugar, situación que debe darse lo antes posible, para evitar que se configure la prescripción o caducidad de la acción. Para tal fin se sugiere validar con el supervisor del contrato respectivo el estado de la liquidación.

3.2 GESTIÓN DE COBRO PREJURÍDICO:

Se adjunta anexo 30 con el estado de los trámites que se encuentran en gestión de cobro prejurídico. Lo anterior con el fin que se analicen los casos en concreto a fin de determinar si debe activar la cláusula de solución de controversias y/o posterior entrega a la firma externa de abogados.

3.3 ADICIONES, PRÓRROGAS Y OTROSÍ A LOS CONTRATOS SUSCRITOS.

TOTAL OTROSIES	dic-24
Saldo Inicial	4583
(Mas) OTROSIES NUEVOS	33
Saldo final	4616

TRAMITE	dic-24
Saldo Inicial	37
(Mas) OTROSIES NUEVOS	33
(Menos) LEGALIZADOS	40
(Menos) ANULADOS	0
Saldo final	30

LEGALIZADOS	dic-24
Saldo Inicial	4546
(Mas) LEGALIZADOS	40
(Mas) ANULADOS	0
Saldo final	4586

ESTADO DEL TRAMITE	dic-24
ANALISIS MINCIENCIAS	2
EN ELABORACION	7
FIRMA CONTRATISTA	6
PENDIENTE POLIZA	11
DEVUELTO	4
TOTAL TRÁMITE	30

Vigentes	1
Finalizados	3

A continuación, se describen los estados de solicitudes de otrosíes para el corte del mes de diciembre de 2024, así:

Durante el mes de diciembre de 2024 se recibieron solicitudes de elaboración de 33 otrosíes, para un total de 4.616 otrosíes durante la vigencia del Fondo:

- Al cierre del mes quedan 30 otrosíes en trámite, de los cuales se encuentran: 7 en elaboración, 6 en firma del contratista, 11 en gestión de pólizas, 2 en análisis de Minciencias, y 4 devueltos, de los cuales uno (1) corresponde al otrosí del contrato 322-2023, el cual no ha sido firmado por la entidad ejecutora en los tiempos previstos y tres (3) a la espera de

instrucción de MINCIENCIAS respecto a su anulación y los cuales se relacionan a continuación, toda vez que vencido su plazo inicial de ejecución no pudieron ser perfeccionados:

CTO	AÑO	ENTIDAD EJECUTORA	ID
631	2019	PONTIFICIA UNIVERSIDAD JAVERIANA	3410
636	2019	UNIVERSIDAD NACIONAL DE COLOMBIA	3498
19	2023	COLCAFE S.A.S.	3564

- Adicionalmente los siguientes trámites de prórrogas fueron perfeccionados al 31 de diciembre de 2024, sin embargo, a la fecha de corte las entidades aún no habían remitido las modificaciones a las garantías por lo que se pueden presentar diferencias frente a la información reportada en el MGI:

CTO	AÑO	ENTIDAD EJECUTORA	ID
753	2019	UNIVERSIDAD SANTO TOMAS	3767
259	2023	CONSEJO COMUNITARIO DE LA COMUNIDAD NEGRA DE PUNTA DE SOLDADO	3783
41	2023	UNIVERSIDAD DE CARTAGENA	3788
272	2023	UNIVERSIDAD DE SANTANDER	3753

- Se legalizaron 40 otrosíes para un total consolidado de 4586 trámites legalizados.

3.4 ACTAS DE CIERRE CONTABLE Y FINANCIERO

Durante el mes de diciembre se elaboraron y remitieron las actas de cierre que se relacionan a continuación:

CTO	AÑO	ENTIDAD EJECUTORA
198	2022	SOLENIUM S.A.S.
510	2021	UNIVERSIDAD SIMON BOLIVAR
512	2021	UNIVERSIDAD CATOLICA DE PEREIRA
604	2019	COLEGIO MAYOR DE NUESTRA SEÑORA DEL ROSARIO
672	2020	UNIVERSIDAD ICESI
711	2020	UNIVERSIDAD DEL TOLIMA
172	2020	INSTITUTO COLOMBIANO DE MEDICINA TROPICAL ANTONIO ROLDAN BETANCUR-ICMT
193	2020	UNIVERSIDAD DE CARTAGENA
586	2021	UNIVERSIDAD DE CARTAGENA

614	2020	UNIVERSIDAD DE LOS ANDES
111	2020	CENTRO DE BIOINFORMATICA Y BIOLOGIA COMPUTACIONAL DE COLOMBIA - CBBC
618	2019	COLEGIO MAYOR DE NUESTRA SEÑORA DEL ROSARIO
246	2021	CAJA DE COMPENSACION FAMILIAR DE RISARALDA
603	2019	COLEGIO MAYOR DE NUESTRA SEÑORA DEL ROSARIO
238	2020	UNIVERSIDAD DE LA SABANA
134	2020	UNIVERSIDAD DE NARIÑO
585	2021	UNIVERSIDAD DE CARTAGENA
664	2020	UNIVERSIDAD DE LOS ANDES
700	2020	UNIVERSIDAD DE LOS ANDES
276	2022	SAFER AGROBIOLOGICOS SAS
808	2020	UNIVERSIDAD MANUELA BELTRAN
161	2020	PONTIFICIA UNIVERSIDAD JAVERIANA
469	2019	UNIVERSIDAD DEL CAUCA
641	2020	UNIVERSIDAD DISTRITAL FRANCISCO JOSE DE CALDAS

3.5 GESTIONES DE TRÁMITES JURÍDICOS

Sobre este punto, vale la pena mencionar en el anexo 26 se presenta el detalle relativo a los procesos judiciales.

3.6 PROCESOS JUDICIALES

Se procede a presentar el siguiente cuadro resumen con el estado de los procesos judiciales, el cual se ha estructurado de conformidad con el informe compartido por la firma CITTA S.A.S., en virtud del contrato de prestación de servicios No. 130-2023, suscrito con la Fundación Tecnalía Colombia cuya supervisión es ejercida por el Ministerio de ciencia Tecnología e Innovación:

ENTREGADOS LA FIRMA DE ABOGADOS	nov-24	dic-24	saldo de capital a reintegrar
	164	164	\$ 10.652.236.920,25
(menos) Sin Saldos	44	44	\$ -
(menos) Proceso por pasiva terminado favorables al Fondo	2	2	\$ 1.408.185.512,00
EN GESTIÓN DEL ABOGADO	118	118	\$ 10.652.236.920,25
PARA TRÁMITE			
Casos especiales	2	2	\$ 548.692.302,00
Seguimiento por pasiva	1	1	\$ -
Seguimiento proceso de reorganización CIF	3	3	\$ 165.179.151,00
A. CONCILIACIONES			
Para presentar conciliación	2	2	\$ 26.419.447,00
Con fecha de audiencia	0	0	\$ -
Sin fecha de audiencia	0	0	\$ -
Fallida para demanda	0	0	\$ -
subtotal	2	2	\$ 26.419.447,00
B. DEMANDAS			
Demandas presentadas	75	74	\$ 7.867.430.731,25
Demandas por activa parcial	11	11	\$ -
Conflicto de competencia	5	5	\$ 182.212.742,00
Rechazada por falta de requisitos	1	1	\$ 131.862.658,00
subtotal	92	91	\$ 8.181.506.131,25
C. RECHAZADAS POR CADUCIDAD CON ACCIONES ANTE LA JURISDICCIÓN ORDINARIA			
Rechazada por caducidad	2	3	\$ 144.118.217,00
Rechazada por Caducidad Para Presentar JO	1	1	\$ 40.000.000,00
Para solicitud conciliación liquidación judicial	2	2	\$ -
Sin saldo de capital por reintegrar	1	1	\$ -
subtotal	6	7	\$ 184.118.217,00
Total Etapa de conciliación/en trámite	2	2	\$ 26.419.447,00
Total Activa	92	91	\$ 8.181.506.131,25
total Pasiva	12	12	\$ 138.136.160,00
TOTAL TRÁMITES	118	118	\$ 10.652.236.920,25
TOTAL CONTRATOS	116	116	

Del anterior cuadro, es importante tener en cuenta cada uno los criterios descritos, por lo tanto realizamos las siguientes precisiones:

A la firma de abogados externos se le han entregado un total de 164 casos para que inicie las acciones judiciales correspondientes según sea el caso.

De acuerdo a lo anterior, los trámites se exponen a continuación:

- SIN SALDOS: Casos en los que no se debe iniciar proceso judicial, con ocasión a reintegros efectuados por los contratistas y se encuentran a paz y salvo. Así mismo se incluyen casos

en los que se adelantó proceso judicial y el mismo culminó con la entrega de la totalidad de los recursos.

CTO-AÑO	CTO-AÑO	CTO-AÑO	CTO-AÑO
151-2014	496-2015	199-2017	613-2013
281-2015	659-2015	201-2017	732-2013
303-2011	583-2012	202-2017	458-2015
344-2015	215-2015	219-2017	200-2014
426-2014	729-2012	236-2016	737-2013
719-2013	345-2011	266-2014	439-2017
815-2013	722-2012	316-2017	548-2014
577-2014	616-2013	453-2017	419-2017
12-2014	218-2017	487-2017	306-2017
68-2015	214-2017	606-2015	41-2019
363-2017	454-2012	404-2017	208-2019

Durante el mes de noviembre de 2024 en el proceso asociado al contrato 208-2019 se dictó sentencia la cual no fue apelada por la firma externa toda vez que no existían saldos a reintegrar en el proceso.

- PROCESOS POR PASIVA TERMINADO: Son los casos en los que cursó proceso judicial donde el FONDO es demandado y que se encuentra terminado.

CTO-AÑO
187-2015
602-2011

Dado que en estos procesos, no se discutió lo referente a los dineros a reintegrar por parte de las entidades se sugiere que se den las respectivas instrucciones para iniciar el cobro de dichas instrucciones por la vía judicial.

PARA TRÁMITE:

- CASOS ESPECIALES: Corresponden trámites entregados a la firma CITTA y que presentan inconvenientes para dar inicio a las acciones judiciales, toda vez que hay 2 empresas extranjeras las cuales son:

No.	CTO-AÑO	CONTRATISTA	COMENTARIO
1	335-2012	YOUNG AMERICAS BUSSINES TRUST	<p>la sociedad no está debidamente constituida en Colombia, razón por la cual no es posible adelantar contra esta empresa procesos jurídicos en este país. Sin perjuicio de lo anterior, la sociedad está radicada en los EUA, y a través de los canales de comunicación de los que dispone la misma, se hará el cobro persuasivo.</p> <p>Vale la pena insistir en que la inexistencia de la empresa legalmente constituida en Colombia reviste mayor dificultad en cualquier tipo de proceso de cobro y que dicha condición se origina desde el momento mismo de la firma del contrato con el Fondo Francisco José de Caldas y no en desarrollo de su gestión.</p> <p>La empresa remitió comentarios respecto a la ejecución del contrato y el trámite fue devuelto a Minciencias por MGI para las respectivas validaciones por parte del supervisor del contrato derivado. Quedamos a la espera de instrucción del fideicomitente para proceder.</p>
2	421-2014	P3 VENTURES S.A.	<p>Se trata de firma extranjera de la que no se tiene mayor información. Tal como fue expuesto en nuestra comunicación de respuesta, la sociedad no está debidamente constituida en Colombia, razón por la cual no es posible adelantar contra esta empresa procesos jurídicos en este país. Sin perjuicio de lo anterior, la sociedad está radicada en los EUA, y a través de los canales de comunicación de los que dispone la misma, se hará el cobro persuasivo.</p> <p>Vale la pena insistir en que la inexistencia de la empresa legalmente constituida en Colombia reviste mayor dificultad en cualquier tipo de proceso de cobro y que dicha condición se origina desde el momento mismo de la firma del contrato con el Fondo Francisco José de Caldas y no en desarrollo de su gestión.</p> <p>El 30 de mayo de 2022 la firma CITTA envió correo para realizar un acercamiento con la entidad</p>

- **SEGUIMIENTO POR PASIVA:** Corresponde a aquellos casos en los que se han adelantado trámites prejudiciales de conciliación en donde no se ha llegado a algún acuerdo y es probable la radicación de un proceso en contra.

No. Cto

768-2013

En el proceso del contrato 862-854-2018 y 1239-774-2016, se presentó auto admisorio de la demanda por lo que su estado cambia *PROCESO JUDICIAL POR PASIVA*.

- SEGUIMIENTO PROCESO DE REORGANIZACIÓN CIF. Corresponde a los casos que se encuentran incluidos dentro del proceso de reorganización al que se encuentra sometido la entidad, CENTRO INTERNACIONAL DE FÍSICIA, que es adelantado por el juzgado 12 civil del circuito de Bogotá y que se relacionan a continuación:

No. Cto
385-2012
539-2013
966-2012

A. CONCILIACIONES

- SIN FECHA DE AUDIENCIA: Son las solicitudes de conciliación que se han presentado en la Procuraduría General de la Nación y la superintendencia de sociedades y está pendiente que el despacho programe la diligencia.
- PARA PRESENTAR: Corresponden a los casos pendientes para presentar solicitud de conciliación ante la Procuraduría General de la Nación o para interponer demanda.

No. Cto
237-2013
354-2011

La información que previamente reportaba la firma externa frente a este proceso correspondía a otro trámite judicial con la misma entidad, por lo que se hizo el ajuste respectivo en el informe.

B. DEMANDAS:

- DEMANDAS PRESENTADAS: Son aquellas que se han radicado en la oficina de reparto de la Rama Judicial para iniciar proceso judicial en tribunales y juzgados donde el FONDO actúa como demandante.

No. Cto	No. Cto	No. Cto	No. Cto	No. Cto	No. Cto	No. Cto	No. Cto
5-2012	181-2014	242-2013	348-2013	43-2012	548-2011	828-2013	156-2013
11-2014	18-2010	246-2013	390-2015	432-2015	573-2014	86-2014	319-2016
104-2010	188-2010	269-2013	395-2015	438-2012	578-2012	862-2012	524-2012

118-2013	195-2016	274-2013	410-2014	47-2014	582-2014	87-2014	55-2010
139-2013	214-2015	294-2012	412-2013	51-2010	584-2011	912-2012	583-2015
144-2012	222-2014	296-2011	417-2015	515-2014	664-2011	232-2019	146-2010
160-2010	238-2013	302-2013	424-2015	515-2015	667-2012	678-2011	428-2018
176-2014	240-2014	31-2010	425-2015	518-2014	683-2011	364-2013	482-2021
242-2011	344-2012	427-2015	529-2011	76-2014	147-2010	110-2017	300-2017
						403-2021	384-2021

DEMANDAS POR ACTIVA PARCIAL: Se vio la necesidad de crear un estado nuevo y corresponde a aquellas donde se dio inicio al proceso judicial y en el transcurso del mismo, el contratista realizó el reintegro de recursos del capital adeudado, quedando pendiente el pago de los intereses moratorios y el valor de la cláusula penal.

No. Cto	No. Cto
211-2013	813-2011
365-2014	86-2017
394-2017	553-2014
484-2016	476-2015
74-2014	787-2011

- CONFLICTO DE COMPETENCIA: Son aquellas demandas que se presentaron y el despacho al revisar decidió remitir el proceso a otro despacho judicial para continuar con la demanda.

No. Cto
21-2016
239-2012
549-2011
70-2016
751-2011

C. RECHAZADAS POR CADUCIDAD CON ACCIONES ANTE LA JURISDICCIÓN ORDINARIA:

- RECHAZADA POR CADUCIDAD: Corresponden a las demandas que fueron rechazadas por caducidad por el despacho judicial en sede contencioso administrativa, al configurarse las causales previstas en el código de procedimiento administrativo y contencioso administrativo.

No. Cto
177-2010
257-2013
839-2012

Se incluye el trámite asociado al contrato 177-2010 en el cual fue declarada la caducidad de la acción en auto proferido en el mes de diciembre.

- **PARA SOLICITUD CONCILIACIÓN LIQUIDACIÓN JUDICIAL:** Corresponde a un caso en el que no existen en principio la obligación de reintegrar sin embargo; no ha sido posible su liquidación vía judicial. En sede administrativa se declaro la caducidad de la acción y se está revisando la posibilidad de iniciar acciones en la jurisdicción ordinaria.

No. Cto
542-2013
598-2013

- **PARA PRESENTAR ANTE LA JURISDICCIÓN ORDINARIA:** Corresponden a las demandas que fueron rechazadas por caducidad por el despacho judicial en sede administrativa, sin embargo la firma de abogados presentará la demanda ante la jurisdicción ordinaria.

No. Cto
29-2010

- **SIN SALDO DE CAPITAL POR REINTEGRAR:** Corresponde a un trámite en el cual en su momento se decretó la caducidad, no obstante, la firma externa procedió a remitir derecho de Petición a la entidad buscando el reintegro de los recursos. En este caso la entidad ya procedió con el reintegro del capital.

No. Cto
891-2012

ASPECTOS A TENER EN CUENTA:

- La información aquí presentada corresponde a la revisión y recopilación del estado de los procesos judiciales efectuada por la Fiduciaria. Lo anterior, sin perjuicio de las observaciones y recomendaciones que realice el fideicomitente, en su calidad de supervisor del contrato de prestación de servicios suscrito con la firma CITTA S.A.S.

- Para conocer el estado de cada uno de los procesos por favor tener en cuenta el anexo 26 y la matriz de seguimiento con los estados de los procesos.
- El proceso asociado al contrato 428-2018, fue terminado debido a que el juzgado encontró probada una excepción previa, por lo que el patrimonio fue condenado en costas las cuales según el informe presentado por la firma externa aún no han sido liquidadas. En el mes de abril la firma presentó nuevamente solicitud de conciliación.
- Respecto del trámite de los contratos 593-2013 y 891-2012 suscritos con Parquesoft Nariño, se sugiere retomar las reuniones tendientes a determinar las acciones a seguir en estos casos debido a que en caso del contrato 598-2013, no existen la obligación de reintegro, por el contrario, se encuentra pendiente la suscripción de la liquidación debido a que la Gobernación de Nariño que es parte del contrato no ha recibido a satisfacción los productos entregados conforme a la documentación del caso entregada por Fiduprevisora S.A. como anterior administradora del Fondo. En el caso del contrato 891-2012 no existen saldos de capital por reintegrar.
- Dentro del proceso asociado al convenio de aportes 705/581-2014, se solicitó la suspensión del proceso, debido a que se adelantarán unas mesas de trabajo entre las partes con el fin de conciliar las cifras objeto del litigio.
- Dentro del proceso asociado al contrato 146-2011 se logró la solicitud bilateral del contrato por lo que se encuentra pendiente la solicitud de terminación del proceso.
- Dentro del proceso asociado al contrato 667-2012 se dictó setencia de primera instancia en la que se condenó al Patrimonio autónomo en costas en proporción a la suma de las pretensiones por valor de *DOSCIENTOS NOVENTA Y TRES MILLONES CUATROCIENTOS CUARENTA Y OCHO MIL NOVECIENTOS CATORCE PESOS* (\$293.448.914). Esta decisión fue objeto de apelación por parte de la firma externa la cual se encuentra en curso.

4. PORTAFOLIO

4.1 VALOR EN RIESGO DE MERCADO DEL PORTAFOLIO Y SU COMPORTAMIENTO

A continuación, se presenta el valor en riesgo de mercado del portafolio (VAR) correspondiente al mes de diciembre de 2024.

PORTAFOLIO	VER NO DIVERSIFICADO	VER DIVERSIFICADO	VPN	% ND	% D
------------	----------------------	-------------------	-----	------	-----

P.A. FRANCISCO JOSE DE CALDAS	841,420,720	486,400,045	522,189,369,374	0.16%	0.09%
-------------------------------	-------------	-------------	-----------------	-------	-------

4.2 PORTAFOLIO DE INVERSIONES GESTION DICIEMBRE DE 2024.

Al mes de diciembre de 2024 el portafolio presenta un saldo por valor de \$730.465.109.626, a continuación, se presenta el detalle que lo compone:

- COMPOSICIÓN POR PLAZO

	IBR	IPC	TF	VISTA	FCP	Total Por Plazo
VISTA				208.275.740.252		208.275.740.252
30		13.302.680.000	4.112.330.000			17.415.010.000
60	7.543.275.000	11.217.710.000	3.193.590.000			21.954.575.000
92		20.015.800.000				20.015.800.000
181	5.036.150.000	23.235.705.000	60.940.158.216			89.212.013.216
273	28.118.400.000	57.857.365.000	55.074.945.000			141.050.710.000
365	2.021.500.000	1.531.690.000	45.678.250.000			49.231.440.000
548	15.921.580.000	25.222.885.000	73.449.450.000			114.593.915.000
730		10.042.000.000	56.455.220.000			66.497.220.000
FCP					2.218.686.158	2.218.686.158
Total general	58.640.905.000	162.425.835.000	298.903.943.216	208.275.740.252	2.218.686.158	730.465.109.626

- COMPOSICIÓN POR TIPO DE ACTIVO

	Valor Nominal	Valor de Mercado	Porcentaje
CDT \$	461.000.000.000	469.137.015.000	64,22%
FCP Bancolorex Capital	2.218.686.158	2.218.686.158	0,30%
TES TF	52.424.200.000	50.833.668.216	6,96%
VISTA	208.275.740.252	208.275.740.252	28,51%
Total General	723.918.626.410	730.465.109.626	100%

	Valor Nominal	Valor de Mercado	Porcentaje
CDT IBR	58.500.000.000	58.640.905.000	8,0%
CDT TF	242.000.000.000	248.070.275.000	34,0%
TES TF	52.424.200.000	50.833.668.216	7,0%
VISTA	208.275.740.252	208.275.740.252	28,5%
CDT IPC	160.500.000.000	162.425.835.000	22,2%
FCP	2.218.686.158	2.218.686.158	0,3%
Total General	723.918.626.410	730.465.109.626	100%

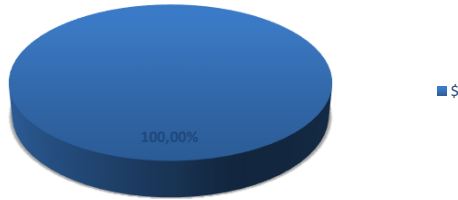


- COMPOSICIÓN POR MONEDA Y TASA

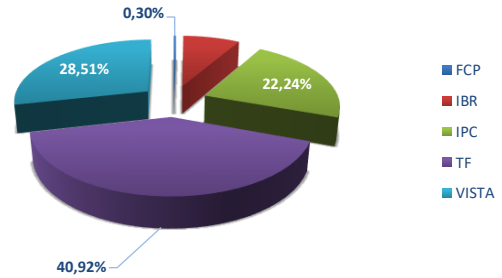
Moneda	Valor de Mercado
\$	730.465.109.626
UVR	-
Total General	730.465.109.626

Tasa	Valor de Mercado
FCP	2.218.686.158
IBR	58.640.905.000
IPC	162.425.835.000
TF	298.903.943.216
VISTA	208.275.740.252
Total General	730.465.109.626

Por Moneda



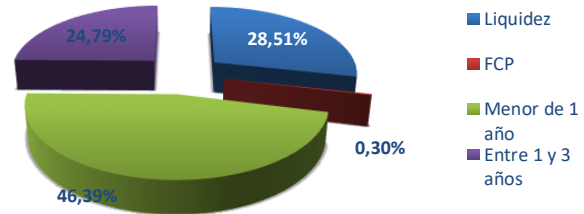
Por Tasa



- COMPOSICIÓN POR VENCIMIENTO

Plazo	Valor de Mercado
Liquidez	208.275.740.252
FCP	2.218.686.158
Menor de 1 año	338.879.548.216
Entre 1 y 3 años	181.091.135.000
Total General	730.465.109.626

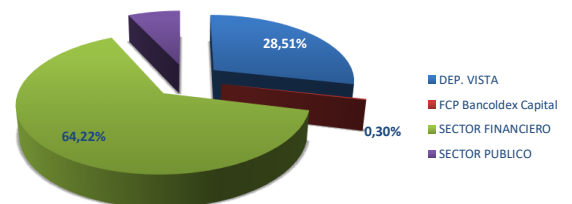
Por Vencimiento



- COMPOSICIÓN POR SECTOR

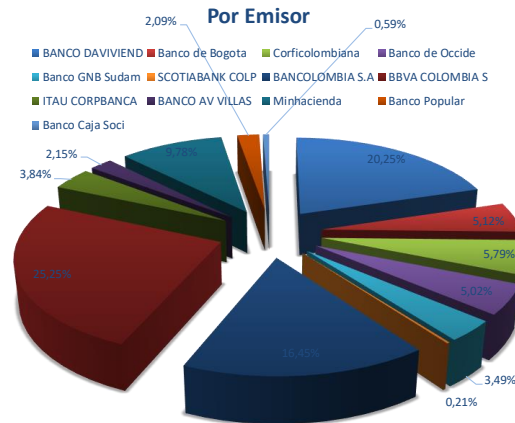
	Valor Nominal	Valor de Mercado	Porcentaje
DEP. VISTA	208.275.740.252	208.275.740.252	28,51%
FCP Bancoldex Capital	2.218.686.158	2.218.686.158	0,30%
SECTOR FINANCIERO	461.000.000.000	469.137.015.000	64,22%
SECTOR PUBLICO	52.424.200.000	50.833.668.216	6,96%
Total General	723.918.626.410	730.465.109.626	100%

Por tipo de Sector



- COMPOSICIÓN POR EMISOR

	Valor Nominal	Valor de Mercado	Participación
BANCO DAVIVIEND	104.000.000.000	105.278.200.000	20,2%
Banco de Bogota	25.500.000.000	26.630.010.000	5,1%
Corficolombiana	30.000.000.000	30.086.800.000	5,8%
Banco de Occide	26.000.000.000	26.103.670.000	5,0%
Banco GNB Sudam	18.000.000.000	18.141.230.000	3,5%
SCOTIABANK COLP	1.000.000.000	1.066.290.000	0,2%
BANCOLOMBIA S.A	83.500.000.000	85.518.405.000	16,4%
BBVA COLOMBIA S	128.500.000.000	131.278.275.000	25,1%
ITAU CORPBANCA	20.000.000.000	19.954.500.000	3,8%
BANCO AV VILLAS	11.000.000.000	11.190.160.000	2,1%
Minhacienda	52.424.200.000	50.833.668.216	9,7%
Banco Popular	10.500.000.000	10.843.125.000	2,1%
Banco Caja Soci	3.000.000.000	3.046.350.000	0,6%
FCP	2.218.686.158	2.218.686.158	0,4%
Total General	515.642.886.158	522.189.369.374	100%
Liquidez	208.275.740.252	Total	730.465.109.626



- COMPOSICIÓN POR CALIFICACIÓN

	Valor Nominal	Valor de Mercado	Participación
R. Nación	52.424.200.000	50.833.668.216	9,8%
AAA	107.500.000.000	109.758.375.000	21,1%
BRC1+	69.500.000.000	70.380.750.000	13,5%
F1+	280.000.000.000	284.885.250.000	54,8%
VrR1+	4.000.000.000	4.112.640.000	0,8%
Total General	513.424.200.000	519.970.683.216	100%
Liquidez	208.275.740.252		
No Aplica FCP	2.218.686.158		
Total	730.465.109.626		



- RENTABILIDAD AL 31 DE DICIEMBRE DE 2024

Los rendimientos para el mes de noviembre son por un valor de \$ 4.052.705.214,67, Correspondiente a una TIR del 6.72%, a continuación, se presenta las operaciones realizadas:

RENTABILIDAD MENSUAL		
CONCEPTO	FECHA	VALOR
1/12/2024 VALOR INICIAL PORTAFOLIO		(766.348.785.945,9)
3/12/2024	Reintegro GMF FCP	113.293,3
9/12/2024	Pago rendimientos regalías	28.615.230,1
12/12/2024	Rendimientos cuentas bancarias-contratación derivada	(69.459.390,6)
13/12/2024	Pagos por Reintegros	11.133.213.806,9
13/12/2024	Pago RETE-ICA	353.000,0
16/12/2024	Adición por inversión FCP	(106.529,9)
18/12/2024	Pago Sobretasa Bomberil	3.000,0
19/12/2024	Reintegros contratación derivada	(848.311.479,5)
20/12/2024	Recaudo Cuentas por Cobrar-Rendimientos	(73.972,0)
20/12/2024	Pago RETE-FTE	7.372.000,0
23/12/2024	Recaudo Cuentas por Cobrar-Reintegros	(133.577.411,9)
23/12/2024	Recaudo por Reintegrar	(40.859.283,5)
27/12/2024	Pagos	23.175.569.377,0
27/12/2024	Pagos por unidad de caja	7.772.351.342,0
27/12/2024	GMF de pagos	35.566.656,5
27/12/2024	Pago comisión Fiduciaria	374.504.574,0
27/12/2024	GMF - Comisión Fiduciaria	1.498.018,3
30/12/2024	Recursos recibidos en administración	(1.500.000.000,0)
30/12/2024	Recaudo Cuentas por Cobrar-Sociedad	(390.696,0)
31/12/2024 VALOR FINAL PORTAFOLIO		730.465.109.626
TIR Diciembre 2024		6,72%
Rendimientos Diciembre 2024		4.052.705.214,67

5. COMISIÓN FIDUCIARIA.

La comisión fija mensual será la suma equivalente a DOSCIENTOS OCHENTA Y OCHO (288) SALARIOS MÍNIMOS LEGALES MENSUALES VIGENTES (SMLMV), con cargo a los rendimientos financieros la cual se remunerarán todas las actividades y obligaciones contractuales a cargo de LA FIDUCIARIA, incluyendo, entre otras, la gestión por la administración de los recursos que se transfieren al FIDEICOMISO; la inversión de los mismos en un portafolio independiente; la gestión, procedimiento, seguimiento y control a los pagos, costos y gastos a cargo del FIDEICOMISO; las comisiones por el uso de sistemas transaccionales; los gastos de personal; de equipos; realización de informes; costos de desplazamiento; revisoría fiscal; soporte jurídico para celebración de contratos y asesoría al FIDEICOMITENTE.

Los costos inherentes a la defensa judicial de los bienes fideicomitidos del Patrimonio Autónomo en las actuaciones procesales, administrativas o judiciales que deban adelantarse, tales como los derivados de los honorarios de los abogados, las conciliaciones prejudiciales (ante la Procuraduría General de la Nación o la respectiva Cámara de comercio), honorarios de árbitros, secretarios, costos de auxiliares de la justicia, copias, autenticaciones, gastos de administración de los tribunales, así como los gastos de desplazamiento de los funcionarios y representantes judiciales del Patrimonio Autónomo, así como los demás inherentes a dicha gestión y cualquier otro que se requiera serán asumidos por el fideicomiso a través del mecanismo de seguimiento de los proyectos y recursos de ciencia, tecnología e innovación que se implemente a través del cual se realizará la defensa judicial de los bienes fideicomitidos.

a. ESTADO ACTUAL DE LA CARTERA POR COMISIÓN FIDUCIARIA

En el estado financiero al cierre del mes de diciembre, se presenta valor por comisión fiduciaria de \$1.145.842.780,53, en el cual está compuesto por:

\$396.848.579,53, traslado del saldo contable de Fiduprevisora, comisión del mes de marzo de 2023.

\$748.994.201,00 valor de la comisión de los meses de noviembre y diciembre de 2024 de Fiducoldex.

LIQUIDACIÓN COMISIÓN DICIEMBRE DE 2024	VALOR
Componente fijo nación.	\$373.875.229,54
Componente fijo privados.	\$524.770,46
Comisión diciembre de 2024	\$ 374.400.000
(+) IVA	\$ 99.706
Comisión total diciembre 2024	\$ 374.499.706
DETALLE ACUMULADO	
Comisión noviembre de 2024	\$ 374.494.495
Comisión diciembre de 2024	\$ 374.499.706
Saldo total comisión por pagar	\$ 748.994.201

6. EQUIPO MÍNIMO DE TRABAJO

Con relación al equipo mínimo de trabajo establecido en el Contrato de Fiducia 333 – 2023 indicamos que al cierre del mes de diciembre 2024 el Patrimonio cuenta con la totalidad del equipo de trabajo correspondiente.

7. COMITÉS FIDUCIARIOS

Durante la vigencia del fideicomiso se han celebrado los siguientes Comités Fiduciarios y reuniones de seguimiento en virtud de las obligaciones estipuladas en el Contrato de Fiducia Mercantil:

Ítem	Tipo de Reunión / Comité Fiduciario	Fecha	Estado del Acta
1	Comité 1 Sesión asincrónica vía correo electrónico institucional	05/04/2023	Firmada por los miembros del Comité
2	Comité fiduciario 2 y 3	28/06/2023	Firmada por los miembros del Comité
3	Comité fiduciario 4	26/07/2023	Firmada por los miembros del Comité
4	Comité fiduciario 5	15/09/2023	Firmada por los miembros del Comité
5	Comité fiduciario 6 y 7	25/10/2023	Firmada por los miembros del Comité
6	Comité fiduciario 8	28/11/2023	Firmada por los miembros del Comité
7	Comité Fiduciario 9	27/12/2023	Firmada por los miembros del Comité
8	Comité Fiduciario 1	29/01/2024	Firmada por los miembros del Comité
9	Comité Fiduciario 2	28/02/2024	Firmada por los miembros del Comité
10	Comité Fiduciario 3	15/04/2024	Firmada por los miembros del Comité
11	Comité Fiduciario 4 y 5	06/06/2024	Firmada por los miembros del Comité
12	Comité Fiduciario 6	26/06/2024	Firmada por los miembros del Comité
13	Comité Fiduciario 7 Y 8	28/08/2024	En revisión
14	Comité Fiduciario 9	25/09/2024	En firmas
15	Comité Fiduciario 10	30/10/2024	En firmas
16	Comité Fiduciario 11	27/11/2024	En firmas

8. ADMINISTRACIÓN DEL RIESGO

8.1 SISTEMA DE ADMINISTRACION DE RIESGO OPERATIVO (SARO)

Sistema Integral de Administración de Riesgos (SIAR)

La Fiduciaria a partir del 1 de junio del 2023 cuenta con un Sistema Integral de Administración de Riesgos (SIAR), mediante el cual, se tiene un único sistema de administración de riesgos de mercado, liquidez y operacional, en cumplimiento a la CE 018 de 2021, expedida el 22 de septiembre de 2021 por la Superintendencia Financiera de Colombia.

Riesgo Operacional

La Fiduciaria cuenta con un Sistema Integral de Administración de Riesgos (SIAR) dentro del cual se administra el riesgo operacional, implementado con base a las disposiciones establecidas en el capítulo XXXI de la Circular Básica Contable y Financiera expedida por la

Superintendencia Financiera de Colombia en cumplimiento a la CE 018 de 2021. La entidad desarrolla, establece, implementa y mantiene la administración de los riesgos operacionales, acorde con su estructura, tamaño, objeto social y actividades de apoyo, para identificar, medir, controlar y monitorear eficazmente este riesgo.

En la entidad, cuenta con el Manual del Sistema Integral de Administración de Riesgos (SIAR) dentro del cual se encuentran las políticas, metodologías y procedimientos que le permiten a la organización y a los patrimonios autónomos administrados realizar una adecuada gestión y prevención de los riesgos operacionales.

Es de resaltar, que FIDUCOLDEX S.A. en su calidad de vocera y administradora, enmarca su gestión en el desarrollo de mecanismos necesarios para el cumplimiento de las políticas y estándares establecidos para la gestión de los riesgos operacionales aprobados por la Junta Directiva de la sociedad fiduciaria. Con base en lo anterior, actualmente se trabaja en la aplicación de la metodología de riesgo operacional aprobada por la Junta Directiva; en la cual se establecen los criterios de valoración para calificar los posibles riesgos operacionales a los que se ven expuestos los negocios administrados en el desarrollo de los procesos de la Fiduciaria, de igual forma, en la valoración de los mecanismos de mitigación para los riesgos identificados.

Estatus de los eventos de riesgo operacional:

Resultado de la gestión del SARO, se lleva un registro de los eventos de riesgo operacionales reportados por los funcionarios de la entidad y el registro en las cuentas del gasto asignadas para tal fin, con el análisis de la causalidad, generación de planes de acción para los eventos materializados y un seguimiento continuo a los mismos para velar por su cumplimiento de conformidad con los procesos establecidos en el sistema. Frente a los reportes gestionados, no se identificaron eventos de riesgo operacional relacionados al P.A. Fondo Francisco Jose de Caldas

Sistema de Administración de Riesgo de Lavado de Activos y Financiación Del Terrorismo – SARLAFT

Para el período objeto de reporte se dio cumplimiento con el proceso de verificación de la efectividad de los mecanismos e instrumentos definidos para la administración del riesgo de LA/FT, generando los informes y demás obligaciones inherentes al Sistema; dentro de los cuales se encuentran las respuesta a requerimientos de los entes de control internos y externos, así como la presentación escrita y presencial del informe trimestral a la Junta Directiva por el Oficial de Cumplimiento, con base a las funciones establecidas por la Superintendencia Financiera de Colombia [SFC] para la Sociedad Fiduciaria en desarrollo

de todos los negocios administrados, entre los cuales se encuentra el Patrimonio Autónomo Fondo Francisco Jose de Caldas.

9. OTROS ASPECTOS CIRCULAR BÁSICA JURÍDICA

a. PROCESOS, QUEJAS Y RECLAMOS

El día 30 de diciembre de 2024 se recibió petición por parte de la Universidad referente al proceso de liquidación del convenio 043-2012.

b. ACREEDORES GARANTIZADOS Y ESTADO DE LAS GARANTÍAS

El fideicomiso no ha emitido garantías a favor de terceros durante el periodo del informe.

c. CESIONARIOS DE LOS BENEFICIOS

Durante el periodo del informe el fideicomiso no cuenta con cesionarios.

d. ESTADO DE LAS CONDICIONES SUSPENSIVAS O RESOLUTORIAS QUE AFECTEN LA ADQUISICIÓN O PERDIDA DE LOS DERECHOS

Durante el periodo del informe, Fiducoldex S.A. informa que no ha tenido conocimiento de situaciones que puedan afectar el fideicomiso.

10. ANEXOS

Adicionalmente se adjunta informes sobre la operación del Fondo Francisco José de Caldas, en relación con la ejecución desarrollada durante el periodo del 1 al 31 de diciembre de 2024, el cual contiene los siguientes anexos:


No. Anexo	Nombre de Anexo
Anexo 1	Flujo de caja
Anexo 2	Balance Contabilidad
Anexo 3	Conciliaciones Bancos Y Portafolio
Anexo 4	Portafolio
Anexo 5	Ingresos
Anexo 6	Rendimientos
Anexo 7	Movimiento
Anexo 8	Pagos
Anexo 9	Retenciones
Anexo 10	Saldos
Anexo 11	Comisión
Anexo 12	Recursos

No. Anexo	Nombre de Anexo
Anexo 13	GMF
Anexo 14	Reintegro De Recursos Recibidos
Anexo 15	Reintegros Sin Solicitud Liquidación
Anexo 16	Informe MGI diciembre 2024
Anexo 17	Regalías
Anexo 18	Contratos legalizados
Anexo 19	Adiciones Prórrogas
Anexo 20	Indicadores Contratación
Anexo 21	Liquidaciones
Anexo 22	Backup bitácoras
Anexo 23	Listados trazabilidad
Anexo 24	Equipo de Trabajo
Anexo 25	Obligaciones
Anexo 26	Procesos Judiciales
Anexo 27	Informe de convenios
Anexo 28	Parafiscales del mes de noviembre 2024
Anexo 29	Actualización de Vigencias
Anexo 30	Gestión de cobro prejurídico

Quedamos atentos cualquier comentario o inquietud.

Cordialmente,

HERNÁN JOSÉ CAMARGO DURÁN
Director de Negocios
FIDUCOLDEX S. A. COMO VOCERA Y ADMINISTRADORA
PATRIMONIO AUTÓNOMO FONDO FRANCISCO JOSÉ DE CALDAS

Revisó: Cesar Augusto Cely – Coordinador Financiero FFJC Fiducoldex S.A. 
Christian David Alba Rueda – Coordinador Jurídico FFJC Fiducoldex S.A. 

Calle 28 N. 13A – 24, Edificio Museo del Parque, Torre B, piso 6 – Bogotá D.C.
PBX: (60+1) 327 55 00 o Línea Gratuita Nacional 01 8000 124211
fiducoldex@fiducoldex.com.co
www.fiducoldex.com.co

Defensor del Consumidor Financiero de la FIDUCIARIA COLOMBIANA DE COMERCIO EXTERIOR S.A. - FIDUCOLDEX - Dr. Carlos Mario Serna Jaramillo (Principal) y la Dra. Patricia Amelia Amezcuita Rojas (Suplente) ubicados en la Carrera 16A #80-63 Oficina 601 Edificio Torre Oval, Bogotá D.C. PBX (601) 4898285 atención telefónica 24 horas. e-mail: defensoria@defensoriasernarojas.com; Horario de atención 8:00 a.m. a 12:00 m. y de 2:00 p.m. a 5:00 p.m. de lunes a viernes. Página web www.defensoriasernarojas.com. Si Usted requiere información adicional acerca de la Defensoría del Consumidor Financiero de FIDUCOLDEX S.A., consúltenos de forma telefónica al (60+1) 3275500, diríjase directamente a nuestras oficinas ubicadas en la Calle 28 No. 13A- 24 Piso 6, en la ciudad de Bogotá D.C., o al correo electrónico fiducoldex@fiducoldex.com.co. Las funciones del Defensor del Consumidor son las que corresponden al artículo 13 de la Ley 1328 de 2009, y demás normas que la reglamentan y que se relacionan a continuación: 1.- Atender de manera oportuna y efectiva a los consumidores financieros de las entidades correspondientes. 2.- Conocer y resolver en forma objetiva y gratuita para los consumidores, las quejas que éstos le

presenten; 3.- Actuar como conciliador entre los consumidores financieros y la respectiva entidad vigilada en los términos indicados en la Ley 640 de 2001, su reglamentación, o en las normas que la modifiquen o sustituyan; 4.- Ser vocero de los consumidores financieros ante la respectiva entidad vigilada. 5.- Efectuar recomendaciones a la entidad vigilada relacionadas con los servicios y la atención al consumidor financiero, y en general en materias enmarcadas en el ámbito de su actividad; 6.- Proponer a las autoridades competentes las modificaciones normativas que resulten convenientes para la mejor protección de los derechos de los consumidores financieros; y, 7.- Las demás que le asigne el Gobierno Nacional y que tengan como propósito el adecuado, desarrollo del SAC.”